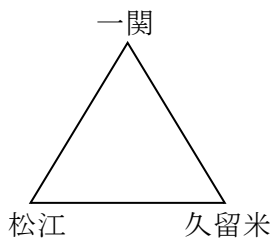


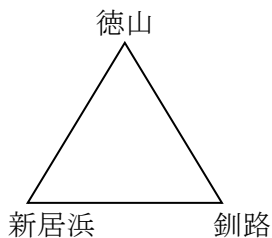
男子の部 予選リーグ・決勝トーナメント

男子の部 予選リーグ (第1日; 8/19)

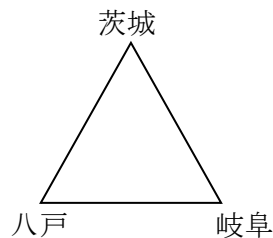
【Aブロック】



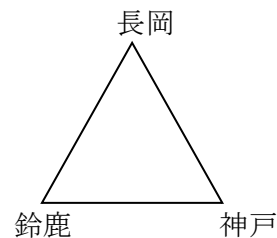
【Bブロック】



【Cブロック】

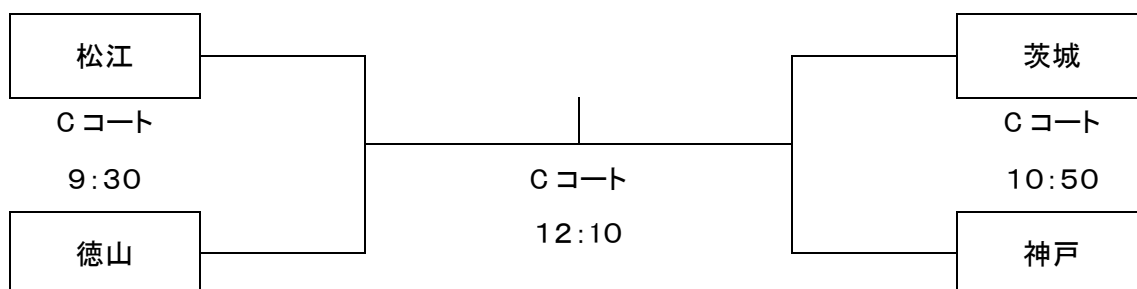


【Dブロック】



試合開始時間	Aコート			Bコート		
	組合せ			組合せ		
① 9:30	一関	0-2	松江	茨城	2-0	八戸
② 10:50	徳山	2-0	新居浜	長岡	0-2	鈴鹿
③ 12:10	久留米	2-0	一関	岐阜	2-1	八戸
④ 13:30	釧路	1-2	新居浜	神戸	2-0	長岡
⑤ 14:50	久留米	1-2	松江	岐阜	0-2	茨城
⑥ 16:10	釧路	0-2	徳山	神戸	2-0	鈴鹿

男子の部 決勝トーナメント (第2日: 8/20)



男子の部 予選リーグ（第1日）

Aブロック

	1 一関	2 松江	3 久留米	勝・敗	セット率	ポイント率	順位
1 一関	-	17-25 20-25 -	14-25 14-25 -	0-2	0 - = 0.0 4	65 - = 0.65 100	3
2 松江	25-17 25-20 -	-	25-21 25-27 25-14	2-0	4 - = 4.0 1	125 - = 1.26 99	1
3 久留米	25-14 25-14 -	21-25 27-25 14-25	-	1-1	3 - = 1.5 2	112 - = 1.09 103	2

Bブロック

	1 徳山	2 新居浜	3 釧路	勝・敗	セット率	ポイント率	順位
1 徳山	-	28-26 25-13 -	25-14 25-8 -	2-0	4 - = max 0	103 - = 1.69 61	1
2 新居浜	26-28 13-25 -	-	22-25 25-20 25-18	1-1	2 - = 0.67 3	111 - = 0.96 116	2
3 釧路	14-25 8-25 -	25-22 20-25 18-25	-	0-2	1 - = 0.25 4	85 - = 0.70 122	3

Cブロック

	1 茨城	2 八戸	3 岐阜	勝・敗	セット率	ポイント率	順位
1 茨城	-	25-23 29-27 -	25-18 25-14 -	2-0	4 - = max 0	104 - = 1.27 82	1
2 八戸	23-25 27-29 -	-	25-21 19-25 21-25	0-2	1 - = 0.25 4	115 - = 0.92 125	3
3 岐阜	18-25 14-25 -	21-25 25-19 25-21	-	1-1	2 - = 0.67 3	103 - = 0.90 115	2

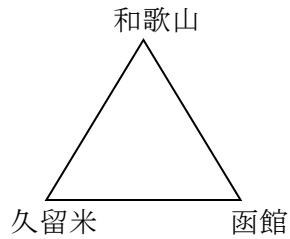
Dブロック

	1 長岡	2 鈴鹿	3 神戸	勝・敗	セット率	ポイント率	順位
1 長岡	-	15-25 21-25 -	19-25 15-25 -	0-2	0 - = 0.0 4	70 - = 0.70 100	3
2 鈴鹿	25-15 25-21 -	-	21-25 15-25 -	1-1	2 - = 1.0 2	86 - = 1.0 86	2
3 神戸	25-19 25-15 -	25-21 25-15 -	-	2-0	4 - = max 0	100 - = 1.43 70	1

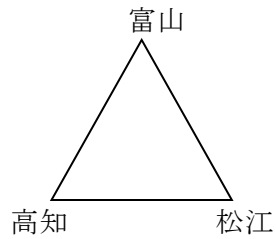
女子の部 予選リーグ・決勝リーグ

女子の部 予選リーグ (第1日; 8/19)

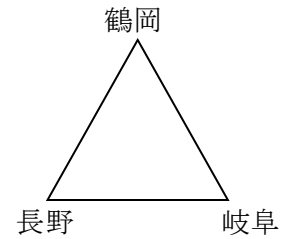
【Eブロック】



【Fブロック】

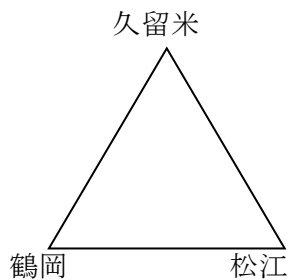


【Gブロック】



試合開始時間	Cコート				Dコート			
	組合せ				組合せ			
① 9:30	和歌山	0-2	久留米		鶴岡	2-0	長野	
② 10:50	富山	0-2	高知					
③ 12:10	函館	0-2	和歌山		岐阜	0-2	長野	
④ 13:30	松江	2-0	富山					
⑤ 14:50	函館	0-2	久留米		岐阜	0-2	鶴岡	
⑥ 16:10	松江	2-0	高知					

女子の部 決勝リーグ (第2日; 8/20)



試合開始時間	Dコート		
	組合せ		
① 9:30	久留米	-	松江
② 10:50	鶴岡	-	①の敗者
③ 12:10	①の勝者	-	鶴岡

女子の部 予選リーグ（第1日）

Eブロック

	1 和歌山	2 久留米	3 函館	勝・敗	セット率	ポイント率	順位
1 和歌山	-	22-25 15-25 -	25-21 25-20 -	1-1	2 - = 1.0 2	87 - = 0.96 91	2
2 久留米	25-22 25-15 -	-	25-11 25-21 -	2-0	4 - = max 0	100 - = 1.45 69	1
3 函館	21-25 20-25 -	11-25 21-25 -	-	0-2	0 - = 0.0 4	73 - = 0.73 100	3

Fブロック

	1 富山	2 高知	3 松江	勝・敗	セット率	ポイント率	順位
1 富山	-	19-25 23-25 -	12-25 12-25 -	0-2	0 - = 0.0 4	66 - = 0.66 100	3
2 高知	25-19 25-23 -	-	24-26 16-25 -	1-1	2 - = 1.0 2	90 - = 0.97 93	2
3 松江	25-12 25-12 -	26-24 25-16 -	-	2-0	4 - = max 0	101 - = 1.58 64	1

Gブロック

	1 鶴岡	2 長野	3 岐阜	勝・敗	セット率	ポイント率	順位
1 鶴岡	-	28-26 25-10 -	25-13 25-20 -	2-0	4 - = max 0	103 - = 1.49 69	1
2 長野	26-28 10-25 -	-	25-21 25-15 -	1-1	2 - = 1.0 2	86 - = 0.97 89	2
3 岐阜	13-25 20-25 -	21-25 15-25 -	-	0-2	0 - = 0.0 4	69 - = 0.69 100	3

女子の部 決勝リーグ（第2日）

	1 久留米	2 松江	3 鶴岡	勝・敗	セット率	ポイント率	順位
1 久留米	-	-	-	-	--	--	
2 松江	-	-	-	-	--	--	
3 鶴岡	-	-	-	-	--	--	