









# C1 星取表

2017/02/12 現在

第7回西部男子全国6人制バレーボールリーグ総合男女優勝大会

| 順位 | チーム  | 福井工大  | クボタ   | NTT大阪 | 大阪ガス  | STO44 | 東洋アルミ | いわさき  | Tみやざき | 試合数 | 勝点 | 勝数 | 負数 | 勝率    | 得セット | 失セット | セット率  | 得点  | 失点  | 得点率   |
|----|--|-------|-------|-------|-------|-------|-------|-------|-------|-----|----|----|----|-------|------|------|-------|-----|-----|-------|
|    |  |       |       |       |       |       |       |       |       |     |    |    |    |       |      |      |       |     |     |       |
| 1  |  福井工業大学<br>Fukui University of Technology |       | ● 0-3 | ● 1-3 | ○ 3-2 | ○ 3-2 | ○ 3-0 | ○ 3-0 | ○ 3-0 | 7   | 12 | 5  | 2  | 0.714 | 16   | 10   | 1.600 | 603 | 554 | 1.088 |
| 2  |  クボタ                                      | ○ 3-0 |       |       | ○ 3-0 | ○ 3-0 | ○ 3-0 |       | ○ 3-0 | 5   | 10 | 5  | 0  | 1.000 | 15   | 0    | MAX   | 375 | 212 | 1.769 |
| 3  | NTT西日本大阪   | ○ 3-1 |       |       | ● 2-3 | ○ 3-2 |       | ○ 3-0 | ○ 3-0 | 5   | 9  | 4  | 1  | 0.800 | 14   | 6    | 2.333 | 461 | 400 | 1.152 |
| 4  |  大阪ガス                                     | ● 2-3 | ● 0-3 | ○ 3-2 |       |       | ○ 3-0 | ○ 3-2 |       | 5   | 8  | 3  | 2  | 0.600 | 11   | 10   | 1.100 | 428 | 455 | 0.941 |
| 5  | STO44  | ● 2-3 | ● 0-3 | ● 2-3 |       |       | ● 0-3 |       | ○ 3-2 | 5   | 6  | 1  | 4  | 0.200 | 7    | 14   | 0.500 | 409 | 475 | 0.861 |
| 6  |  東洋アルミFour Seasons<br>東洋アルミ             | ● 0-3 | ● 0-3 |       | ● 0-3 | ○ 3-0 |       | ● 0-3 |       | 5   | 6  | 1  | 4  | 0.200 | 3    | 12   | 0.250 | 284 | 372 | 0.763 |
| 7  |  いわさきBlueWave                           | ● 0-3 |       | ● 0-3 | ● 2-3 |       | ○ 3-0 |       |       | 4   | 5  | 1  | 3  | 0.250 | 5    | 9    | 0.556 | 300 | 306 | 0.980 |
| 8  |  Teamみやざき                               | ● 0-3 | ● 0-3 | ● 0-3 |       | ● 2-3 |       |       |       | 4   | 4  | 0  | 4  | 0.000 | 2    | 12   | 0.167 | 240 | 326 | 0.736 |

勝点=勝利2点, 敗戦1点, 棄権0点

勝率=勝数÷試合数 セット率=得セット÷失セット 得点率=得点÷失点

※本票の著作権は、公益財団法人日本バレーボール協会に帰属します。



# C2 チーム技術ランキング

2017/02/12 現在

第7回西部男子全国6人制バレーボールリーグ総合男女優勝大会

## アタック決定率 (バックアタック含む)

| 順位 | チーム名              | 試合数 | セット数 | 打数  | 得点  | 失点 | 決定率  |
|----|-------------------|-----|------|-----|-----|----|------|
| 1  | クボタ               | 5   | 15   | 345 | 193 | 27 | 55.9 |
| 2  | NTT西日本大阪          | 5   | 20   | 574 | 271 | 57 | 47.2 |
| 3  | 福井工業大学            | 7   | 26   | 773 | 347 | 75 | 44.9 |
| 4  | STO44             | 5   | 21   | 608 | 233 | 56 | 38.3 |
| 5  | いわさきBlueWave      | 4   | 14   | 465 | 172 | 52 | 37.0 |
| 6  | 大阪ガス              | 5   | 21   | 629 | 228 | 47 | 36.3 |
| 7  | Teamみやざき          | 4   | 14   | 405 | 136 | 61 | 33.6 |
| 8  | 東洋アルミFour Seasons | 5   | 15   | 440 | 145 | 42 | 33.0 |
|    |                   |     |      |     |     |    |      |
|    |                   |     |      |     |     |    |      |
|    |                   |     |      |     |     |    |      |
|    |                   |     |      |     |     |    |      |
|    |                   |     |      |     |     |    |      |
|    |                   |     |      |     |     |    |      |
|    |                   |     |      |     |     |    |      |

アタック決定率 (%) = 得点 ÷ 打数 × 100

## バックアタック決定率

| 順位 | チーム名              | 試合数 | セット数 | 打数 | 得点 | 失点 | 決定率  |
|----|-------------------|-----|------|----|----|----|------|
| 1  | クボタ               | 5   | 15   | 44 | 24 | 7  | 54.6 |
| 2  | NTT西日本大阪          | 5   | 20   | 21 | 10 | 4  | 47.6 |
| 3  | 福井工業大学            | 7   | 26   | 78 | 35 | 12 | 44.9 |
| 4  | いわさきBlueWave      | 4   | 14   | 33 | 13 | 4  | 39.4 |
| 5  | STO44             | 5   | 21   | 32 | 8  | 9  | 25.0 |
| 6  | 大阪ガス              | 5   | 21   | 25 | 6  | 4  | 24.0 |
| 7  | 東洋アルミFour Seasons | 5   | 15   | 44 | 7  | 12 | 15.9 |
| 8  | Teamみやざき          | 4   | 14   | 4  | 0  | 2  | 0.0  |
|    |                   |     |      |    |    |    |      |
|    |                   |     |      |    |    |    |      |
|    |                   |     |      |    |    |    |      |
|    |                   |     |      |    |    |    |      |
|    |                   |     |      |    |    |    |      |
|    |                   |     |      |    |    |    |      |
|    |                   |     |      |    |    |    |      |
|    |                   |     |      |    |    |    |      |

バックアタック決定率 (%) = 得点 ÷ 打数 × 100

## アタック決定本数 (総数)

| 順位 | チーム名              | 試合数 | セット数 | 打数  | 決定率  | フロント | バック | 決定本数 |
|----|-------------------|-----|------|-----|------|------|-----|------|
| 1  | 福井工業大学            | 7   | 26   | 773 | 44.9 | 312  | 35  | 347  |
| 2  | NTT西日本大阪          | 5   | 20   | 574 | 47.2 | 261  | 10  | 271  |
| 3  | STO44             | 5   | 21   | 608 | 38.3 | 225  | 8   | 233  |
| 4  | 大阪ガス              | 5   | 21   | 629 | 36.3 | 222  | 6   | 228  |
| 5  | クボタ               | 5   | 15   | 345 | 55.9 | 169  | 24  | 193  |
| 6  | いわさきBlueWave      | 4   | 14   | 465 | 37.0 | 159  | 13  | 172  |
| 7  | 東洋アルミFour Seasons | 5   | 15   | 440 | 33.0 | 138  | 7   | 145  |
| 8  | Teamみやざき          | 4   | 14   | 405 | 33.6 | 136  | 0   | 136  |
|    |                   |     |      |     |      |      |     |      |
|    |                   |     |      |     |      |      |     |      |
|    |                   |     |      |     |      |      |     |      |
|    |                   |     |      |     |      |      |     |      |
|    |                   |     |      |     |      |      |     |      |
|    |                   |     |      |     |      |      |     |      |
|    |                   |     |      |     |      |      |     |      |
|    |                   |     |      |     |      |      |     |      |

## ブロック決定本数 (セット)

| 順位 | チーム名              | 試合数 | セット数 | 得点 | セット平均 |
|----|-------------------|-----|------|----|-------|
| 1  | クボタ               | 5   | 15   | 53 | 3.53  |
| 2  | NTT西日本大阪          | 5   | 20   | 42 | 2.10  |
| 3  | 東洋アルミFour Seasons | 5   | 15   | 30 | 2.00  |
| 4  | 大阪ガス              | 5   | 21   | 30 | 1.43  |
| 5  | いわさきBlueWave      | 4   | 14   | 18 | 1.29  |
| 6  | 福井工業大学            | 7   | 26   | 31 | 1.19  |
| 7  | STO44             | 5   | 21   | 21 | 1.00  |
| 8  | Teamみやざき          | 4   | 14   | 9  | 0.64  |
|    |                   |     |      |    |       |
|    |                   |     |      |    |       |
|    |                   |     |      |    |       |
|    |                   |     |      |    |       |
|    |                   |     |      |    |       |
|    |                   |     |      |    |       |
|    |                   |     |      |    |       |
|    |                   |     |      |    |       |

1セットあたりのブロック決定本数 (本) = 得点 ÷ 出場セット数

## サーブ効果率

| 順位 | チーム名              | 試合数 | セット数 | 打数  | ノータッチ | エース | 効果  | 失点 | 効果率  |
|----|-------------------|-----|------|-----|-------|-----|-----|----|------|
| 1  | いわさきBlueWave      | 4   | 14   | 302 | 5     | 14  | 130 | 23 | 16.1 |
| 2  | 福井工業大学            | 7   | 26   | 598 | 20    | 23  | 225 | 98 | 15.8 |
| 3  | クボタ               | 5   | 15   | 366 | 8     | 13  | 157 | 38 | 15.8 |
| 4  | 大阪ガス              | 5   | 21   | 429 | 13    | 13  | 159 | 54 | 14.7 |
| 5  | Teamみやざき          | 4   | 14   | 247 | 3     | 10  | 92  | 30 | 13.8 |
| 6  | NTT西日本大阪          | 5   | 20   | 455 | 7     | 16  | 146 | 40 | 12.4 |
| 7  | STO44             | 5   | 21   | 414 | 6     | 12  | 118 | 52 | 10.9 |
| 8  | 東洋アルミFour Seasons | 5   | 15   | 289 | 1     | 2   | 80  | 20 | 7.8  |
|    |                   |     |      |     |       |     |     |    |      |
|    |                   |     |      |     |       |     |     |    |      |
|    |                   |     |      |     |       |     |     |    |      |
|    |                   |     |      |     |       |     |     |    |      |
|    |                   |     |      |     |       |     |     |    |      |
|    |                   |     |      |     |       |     |     |    |      |
|    |                   |     |      |     |       |     |     |    |      |
|    |                   |     |      |     |       |     |     |    |      |

サーブ効果率 (%) = (ノータッチ × 100 + エース × 80 + 効果 × 25) ÷ 打数

## サーブレシーブ成功率

| 順位 | チーム名              | 試合数 | セット数 | 受数  | 成功  | 失敗  | 成功率  |
|----|-------------------|-----|------|-----|-----|-----|------|
| 1  | クボタ               | 5   | 15   | 182 | 123 | 59  | 67.6 |
| 2  | NTT西日本大阪          | 5   | 20   | 361 | 210 | 151 | 58.2 |
| 3  | 福井工業大学            | 7   | 26   | 476 | 272 | 204 | 57.1 |
| 4  | いわさきBlueWave      | 4   | 14   | 261 | 147 | 114 | 56.3 |
| 5  | 東洋アルミFour Seasons | 5   | 15   | 310 | 167 | 143 | 53.9 |
| 6  | STO44             | 5   | 21   | 416 | 224 | 192 | 53.9 |
| 7  | Teamみやざき          | 4   | 14   | 278 | 146 | 132 | 52.5 |
| 8  | 大阪ガス              | 5   | 21   | 397 | 208 | 189 | 52.4 |
|    |                   |     |      |     |     |     |      |
|    |                   |     |      |     |     |     |      |
|    |                   |     |      |     |     |     |      |
|    |                   |     |      |     |     |     |      |
|    |                   |     |      |     |     |     |      |
|    |                   |     |      |     |     |     |      |
|    |                   |     |      |     |     |     |      |
|    |                   |     |      |     |     |     |      |

サーブレシーブ成功率 (%) = 成功 ÷ 打数 × 100



# C3 個人技術ランキング(Best15)

2017/02/12 現在

第7回西部男子全国6人制バレーボールリーグ総合男女優勝大会

## アタック決定率 (バックアタック含む)

| 順位 | 氏名     | チーム名  | 試合数 | セット数 | 打数  | 得点  | 失点 | 決定率  |
|----|--------|-------|-----|------|-----|-----|----|------|
| 1  | 鎌苅 翔   | クボタ   | 4   | 12   | 44  | 27  | 1  | 61.4 |
| 2  | 赤松 圭介  | クボタ   | 5   | 14   | 81  | 49  | 8  | 60.5 |
| 3  | 高橋 史和  | NTT大阪 | 5   | 20   | 235 | 131 | 21 | 55.7 |
| 4  | 野口 拓朗  | クボタ   | 5   | 13   | 56  | 27  | 8  | 48.2 |
| 5  | 金近 潤   | NTT大阪 | 5   | 18   | 73  | 34  | 8  | 46.6 |
| 6  | 梅本 光彦  | 東洋アルミ | 5   | 15   | 71  | 33  | 7  | 46.5 |
| 7  | 小園 朔   | トみやざき | 4   | 14   | 84  | 39  | 8  | 46.4 |
| 8  | 畑腰 悠平  | 福井工大  | 7   | 25   | 153 | 71  | 18 | 46.4 |
| 9  | 野上 晃平  | 福井工大  | 7   | 25   | 287 | 132 | 31 | 46.0 |
| 10 | 的場 圭太郎 | 福井工大  | 6   | 23   | 87  | 39  | 5  | 44.8 |
| 11 | 中村 修一  | 福井工大  | 7   | 25   | 97  | 42  | 5  | 43.3 |
| 12 | 岸 英二   | ST044 | 5   | 21   | 147 | 62  | 12 | 42.2 |
| 13 | 安永 和樹  | いわさき  | 4   | 12   | 36  | 15  | 5  | 41.7 |
| 14 | 島 広幹   | ST044 | 5   | 20   | 133 | 55  | 19 | 41.4 |
| 15 | 東野 朋慶  | トみやざき | 4   | 14   | 125 | 50  | 25 | 40.0 |

アタック決定率 (%) = 得点 ÷ 打数 × 100

## 得点 (総得点)

| 順位 | 氏名    | チーム名  | 試合数 | セット数 | アタック | ブロック | サーブ | 合計  |
|----|-------|-------|-----|------|------|------|-----|-----|
| 1  | 野上 晃平 | 福井工大  | 7   | 25   | 132  | 6    | 11  | 149 |
| 2  | 高橋 史和 | NTT大阪 | 5   | 20   | 131  | 12   | 2   | 145 |
| 3  | 畑腰 悠平 | 福井工大  | 7   | 25   | 71   | 6    | 8   | 85  |
| 4  | 山上 啓太 | 大阪ガス  | 5   | 21   | 76   | 4    | 3   | 83  |
| 5  | 赤松 圭介 | クボタ   | 5   | 14   | 49   | 15   | 7   | 71  |
| 6  | 岸 英二  | ST044 | 5   | 21   | 62   | 3    | 3   | 68  |
| 7  | 島 広幹  | ST044 | 5   | 20   | 55   | 6    | 2   | 63  |
| 8  | 中村 修一 | 福井工大  | 7   | 25   | 42   | 8    | 9   | 59  |
| 9  | 清川 嵩志 | 大阪ガス  | 4   | 18   | 50   | 4    | 2   | 56  |
| 10 | 東野 朋慶 | トみやざき | 4   | 14   | 50   | 3    | 2   | 55  |
| 11 | 山口 祐貴 | いわさき  | 4   | 14   | 48   | 1    | 3   | 52  |
| 12 | 高溝 隼吾 | 福井工大  | 7   | 25   | 40   | 3    | 7   | 50  |
| 13 | 牛垣 将平 | いわさき  | 4   | 11   | 47   | 2    | 0   | 49  |
| 13 | 大川 総司 | 大阪ガス  | 5   | 20   | 42   | 3    | 4   | 49  |
| 15 | 大八木 穰 | 東洋アルミ | 5   | 15   | 43   | 4    | 0   | 47  |

総得点=アタック得点+ブロック得点+サーブ得点

## アタック決定本数 (セット)

| 順位 | 氏名    | チーム名  | 試合数 | セット数 | 得点  | セット平均 |
|----|-------|-------|-----|------|-----|-------|
| 1  | 高橋 史和 | NTT大阪 | 5   | 20   | 131 | 6.55  |
| 2  | 野上 晃平 | 福井工大  | 7   | 25   | 132 | 5.28  |
| 3  | 牛垣 将平 | いわさき  | 4   | 11   | 47  | 4.27  |
| 4  | 山上 啓太 | 大阪ガス  | 5   | 21   | 76  | 3.62  |
| 5  | 東野 朋慶 | トみやざき | 4   | 14   | 50  | 3.57  |
| 6  | 赤松 圭介 | クボタ   | 5   | 14   | 49  | 3.50  |
| 7  | 山口 祐貴 | いわさき  | 4   | 14   | 48  | 3.43  |
| 8  | 岸 英二  | ST044 | 5   | 21   | 62  | 2.95  |
| 9  | 大八木 穰 | 東洋アルミ | 5   | 15   | 43  | 2.87  |
| 10 | 畑腰 悠平 | 福井工大  | 7   | 25   | 71  | 2.84  |
| 11 | 小園 朔  | トみやざき | 4   | 14   | 39  | 2.79  |
| 12 | 清川 嵩志 | 大阪ガス  | 4   | 18   | 50  | 2.78  |
| 13 | 島 広幹  | ST044 | 5   | 20   | 55  | 2.75  |
| 14 | 大西 洋一 | NTT大阪 | 5   | 14   | 34  | 2.43  |
| 15 | 古沢 達郎 | 東洋アルミ | 5   | 15   | 36  | 2.40  |

1セットあたりのアタック決定本数 (本) = 得点 ÷ 出場セット数

## ブロック決定本数 (セット)

| 順位 | 氏名    | チーム名  | 試合数 | セット数 | 得点 | セット平均 |
|----|-------|-------|-----|------|----|-------|
| 1  | 赤松 圭介 | クボタ   | 5   | 14   | 15 | 1.07  |
| 2  | 鎌苅 翔  | クボタ   | 4   | 12   | 9  | 0.75  |
| 3  | 梅本 光彦 | 東洋アルミ | 5   | 15   | 10 | 0.67  |
| 4  | 高橋 史和 | NTT大阪 | 5   | 20   | 12 | 0.60  |
| 5  | 川崎 将志 | クボタ   | 4   | 11   | 6  | 0.55  |
| 6  | 金近 潤  | NTT大阪 | 5   | 18   | 9  | 0.50  |
| 6  | 杉本 峻作 | クボタ   | 5   | 14   | 7  | 0.50  |
| 8  | 中道 周平 | 大阪ガス  | 5   | 21   | 9  | 0.43  |
| 9  | 上田 貴志 | いわさき  | 4   | 11   | 4  | 0.36  |
| 10 | 古沢 達郎 | 東洋アルミ | 5   | 15   | 5  | 0.33  |
| 11 | 中村 修一 | 福井工大  | 7   | 25   | 8  | 0.32  |
| 11 | 寺岡 明彦 | NTT大阪 | 5   | 19   | 6  | 0.32  |
| 13 | 島 広幹  | ST044 | 5   | 20   | 6  | 0.30  |
| 14 | 徳森 翔也 | いわさき  | 4   | 14   | 4  | 0.29  |
| 15 | 大八木 穰 | 東洋アルミ | 5   | 15   | 4  | 0.27  |

1セットあたりのブロック決定本数 (本) = 得点 ÷ 出場セット数

## サーブ効果率

| 順位 | 氏名     | チーム名  | 試合数 | セット数 | 打数  | ノータッチ | エース | 効果 | 効果率  |
|----|--------|-------|-----|------|-----|-------|-----|----|------|
| 1  | 徳森 翔也  | いわさき  | 4   | 14   | 43  | 1     | 5   | 24 | 25.6 |
| 2  | 赤松 圭介  | クボタ   | 5   | 14   | 46  | 4     | 3   | 13 | 21.0 |
| 3  | 野上 晃平  | 福井工大  | 7   | 25   | 91  | 6     | 5   | 32 | 19.8 |
| 4  | 小園 朔   | トみやざき | 4   | 14   | 39  | 2     | 3   | 13 | 19.6 |
| 5  | 橋本 有恒  | いわさき  | 4   | 14   | 59  | 1     | 4   | 29 | 19.4 |
| 6  | 中道 周平  | 大阪ガス  | 5   | 21   | 74  | 3     | 3   | 35 | 19.1 |
| 7  | 杉本 峻作  | クボタ   | 5   | 14   | 58  | 0     | 2   | 36 | 18.3 |
| 8  | 川崎 将志  | クボタ   | 4   | 11   | 46  | 0     | 3   | 24 | 18.3 |
| 9  | 鎌苅 翔   | クボタ   | 4   | 12   | 24  | 0     | 2   | 11 | 18.1 |
| 10 | 大川 総司  | 大阪ガス  | 5   | 20   | 71  | 2     | 2   | 35 | 17.4 |
| 11 | 高溝 隼吾  | 福井工大  | 7   | 25   | 104 | 4     | 3   | 43 | 16.5 |
| 12 | 安永 和樹  | いわさき  | 4   | 12   | 36  | 0     | 2   | 17 | 16.3 |
| 13 | 岡本 聖史  | トみやざき | 4   | 14   | 50  | 1     | 2   | 22 | 16.2 |
| 14 | 畑腰 悠平  | 福井工大  | 7   | 25   | 80  | 3     | 5   | 23 | 15.9 |
| 15 | 的場 圭太郎 | 福井工大  | 6   | 23   | 63  | 1     | 0   | 35 | 15.5 |

サーブ効果率 (%) = (ノータッチ × 100 + エース × 80 + 効果 × 25) ÷ 打数

## サーブレシーブ成功率

| 順位 | 氏名     | チーム名  | 試合数 | セット数 | 受数  | 成功  | 失敗 | 成功率  |
|----|--------|-------|-----|------|-----|-----|----|------|
| 1  | 早瀬川 雄也 | クボタ   | 5   | 14   | 54  | 41  | 13 | 75.9 |
| 2  | 野口 拓朗  | クボタ   | 5   | 13   | 86  | 57  | 29 | 66.3 |
| 3  | 徳森 翔也  | いわさき  | 4   | 14   | 99  | 63  | 36 | 63.6 |
| 4  | 古沢 達郎  | 東洋アルミ | 5   | 15   | 59  | 36  | 23 | 61.0 |
| 5  | 金近 潤   | NTT大阪 | 5   | 18   | 99  | 60  | 39 | 60.6 |
| 6  | 高橋 史和  | NTT大阪 | 5   | 20   | 90  | 52  | 38 | 57.8 |
| 7  | 岡崎 孝典  | 東洋アルミ | 5   | 15   | 71  | 41  | 30 | 57.8 |
| 8  | 高溝 隼吾  | 福井工大  | 7   | 25   | 130 | 75  | 55 | 57.7 |
| 9  | 畑腰 悠平  | 福井工大  | 7   | 25   | 196 | 111 | 85 | 56.6 |
| 10 | 佐々木 魁成 | 福井工大  | 7   | 25   | 132 | 74  | 58 | 56.1 |
| 11 | 大八木 穰  | 東洋アルミ | 5   | 15   | 87  | 48  | 39 | 55.2 |
| 12 | 中野 雄介  | 東洋アルミ | 5   | 12   | 31  | 17  | 14 | 54.8 |
| 13 | 西原 健太  | トみやざき | 4   | 14   | 73  | 40  | 33 | 54.8 |
| 14 | 岡本 聖史  | トみやざき | 4   | 14   | 110 | 59  | 51 | 53.6 |
| 15 | 山口 祐貴  | いわさき  | 4   | 14   | 60  | 32  | 28 | 53.3 |

サーブレシーブ成功率 (%) = 成功 ÷ 打数 × 100

※本票の著作権は、公益財団法人日本バレーボール協会に帰属します。



# B1 試合結果速報

試合番号 **311**

開催日 **2017/02/11**

開催地 **大阪**

第7回西部男子全国6人制バレーボールリーグ総合男女優勝大会

会場：大阪産業大学総合体育館

|             |             |                   |      |    |    |       |       |       |   |    |       |
|-------------|-------------|-------------------|------|----|----|-------|-------|-------|---|----|-------|
| 観客数： 250    | ジュリー： _____ | チーム               | セット  | 勝点 | 1  | 2     | 3     | 4     | 5 | 合計 |       |
| 開始時間： 12:00 | 主審： 山口 岳夫   | いわさきBlueWave      | 3    | 2  | 25 | 25    | 25    |       |   | 75 |       |
| 終了時間： 13:02 | 副審： 山尾 未来   | 東洋アルミFour Seasons | 0    | 1  | 14 | 14    | 19    |       |   | 47 |       |
| 試合時間： 01:02 | 判定員： 和佐田 信行 |                   | 試合時間 |    |    | 00:19 | 00:18 | 00:19 |   |    | 00:56 |

**いわさきBlueWave VS 東洋アルミFour Seasons**

| 1set    | 2set    | 3set     | 4set | 5set |        |     |       |   |    | 1set  | 2set | 3set | 4set | 5set |   |    |
|---------|---------|----------|------|------|--------|-----|-------|---|----|-------|------|------|------|------|---|----|
| 4 14 15 | 10 2 14 | 10 4 14  |      |      | 西 修平   | 監督  | 上原 茂樹 | 8 | 10 | 5     | 8    | 10   | 5    | 15   | 2 | 8  |
|         |         | (8)      |      |      | 野口 大貴  | コーチ | 中野 雄介 |   |    |       |      |      | (39) | (18) |   |    |
| 10 1 17 | 1 17 15 | 1 17 15  |      |      | 1勝0敗   | 通算  | 1勝2敗  | 2 | 15 | 6     | 2    | 15   | 6    | 6    | 5 | 39 |
| (3)     | (16)    | (16) (3) |      |      | 2      | 勝点  | 4     |   |    |       |      |      |      |      |   |    |
| -       | -       | -        | -    | -    | タイムアウト |     |       |   |    | 3-8   | 7-11 | -    | -    | -    | - | -  |
| -       | -       | -        | -    | -    |        |     |       |   |    | 11-20 | 8-18 | -    | -    | -    | - | -  |

| 評価       | 打数   | 得点  | 失点 | 技術成績 |            |  | 打数 | 得点  | 失点 | 評価 |      |          |
|----------|------|-----|----|------|------------|--|----|-----|----|----|------|----------|
| 決定率(%)   | 43.8 | 96  | 42 | 12   | アタック総数     |  |    | 89  | 25 | 9  | 28.1 | 決定率(%)   |
| 決定率(%)   | 50.0 | 6   | 3  | 0    | (内バックアタック) |  |    | 3   | 0  | 3  | 0.0  | 決定率(%)   |
| セット平均(本) | 2.33 | -   | 7  | -    | ブロック       |  |    | -   | 1  | -  | 0.33 | セット平均(本) |
| 効果率(%)   | 19.8 | 73  | 9  | 5    | サーブ        |  |    | 49  | 0  | 4  | 7.7  | 効果率(%)   |
| 成功率(%)   | 66.7 | -   | -  | -    | サーブレシーブ    |  |    | -   | -  | -  | 54.0 | 成功率(%)   |
| チームフォルト  | 4    | -   | 17 | -    | 相手のミス      |  |    | -   | 21 | -  | 4    | チームフォルト  |
|          |      | 169 | 75 | 17   | 合計         |  |    | 138 | 47 | 13 |      |          |

| いわさきBlueWave | 出場セット |   |   |   |   | アタック |    |    |    |       | (内バックアタック) |    |    |    | ブロック |    | サーブ   |    |    |    |       | サーブレシーブ |    |      |    |    |    |      |
|--------------|-------|---|---|---|---|------|----|----|----|-------|------------|----|----|----|------|----|-------|----|----|----|-------|---------|----|------|----|----|----|------|
|              | 出場数   | 1 | 2 | 3 | 4 | 5    | 打数 | 得点 | 失点 | 決定率   | セット平均      | 打数 | 得点 | 失点 | 決定率  | 得点 | セット平均 | 打数 | 得点 | 失点 | ノータッチ | エース     | 効果 | 効果率  | 受数 | 成功 | 継続 | 成功率  |
| 1 C 山口 祐貴    | 3     | ■ | ■ | ■ |   |      | 37 | 17 | 7  | 45.9  | 5.67       | 3  | 2  | 0  | 66.7 | 1  | 0.33  | 10 | 2  | 1  | 2     | 0       | 2  | 25.0 | 6  | 4  | 0  | 66.7 |
| 2 上田 貴志      | 1     |   | ■ |   |   |      | 4  | 2  | 0  | 50.0  | 2.00       | 0  | 0  | 0  | -    | 2  | 2.00  | 2  | 0  | 0  | 0     | 0       | 0  | 0.0  | 0  | 0  | 0  | -    |
| 3 厚地 研史郎     | 2     | □ |   | □ |   |      | 5  | 1  | 1  | 20.0  | 0.50       | 0  | 0  | 0  | -    | 0  | -     | 1  | 0  | 1  | 0     | 0       | 0  | 0.0  | 0  | 0  | 0  | -    |
| 4 吉原 淳       | 2     | ■ |   | ■ |   |      | 6  | 4  | 0  | 66.7  | 2.00       | 0  | 0  | 0  | -    | 1  | 0.50  | 6  | 1  | 0  | 1     | 0       | 3  | 29.2 | 4  | 2  | 0  | 50.0 |
| 5 L 千々岩 正之   | 3     | L | L | L |   |      | 0  | 0  | 0  | -     | -          | 0  | 0  | 0  | -    | 0  | -     | 0  | 0  | 0  | 0     | 0       | 0  | -    | 15 | 9  | 0  | 60.0 |
| 8 中村 文俊      | 1     |   |   | □ |   |      | 0  | 0  | 0  | -     | -          | 0  | 0  | 0  | -    | 0  | -     | 1  | 0  | 1  | 0     | 0       | 0  | 0.0  | 0  | 0  | 0  | -    |
| 10 徳森 翔也     | 3     | ■ | ■ | ■ |   |      | 17 | 6  | 2  | 35.3  | 2.00       | 0  | 0  | 0  | -    | 0  | -     | 13 | 3  | 1  | 1     | 2       | 6  | 31.5 | 16 | 12 | 0  | 75.0 |
| 14 牛垣 将平     | 3     | ■ | ■ | ■ |   |      | 16 | 7  | 2  | 43.8  | 2.33       | 3  | 1  | 0  | 33.3 | 1  | 0.33  | 20 | 0  | 1  | 0     | 0       | 8  | 10.0 | 4  | 3  | 0  | 75.0 |
| 15 橋本 有恒     | 3     | ■ | ■ | ■ |   |      | 2  | 1  | 0  | 50.0  | 0.33       | 0  | 0  | 0  | -    | 1  | 0.33  | 12 | 3  | 0  | 1     | 2       | 4  | 30.0 | 0  | 0  | 0  | -    |
| 16 西野 大輝     | 2     |   | □ | □ |   |      | 1  | 1  | 0  | 100.0 | 0.50       | 0  | 0  | 0  | -    | 0  | -     | 2  | 0  | 0  | 0     | 0       | 1  | 12.5 | 0  | 0  | 0  | -    |
| 17 安永 和樹     | 3     | ■ | ■ | ■ |   |      | 8  | 3  | 0  | 37.5  | 1.00       | 0  | 0  | 0  | -    | 1  | 0.33  | 6  | 0  | 0  | 0     | 0       | 1  | 4.2  | 0  | 0  | 0  | -    |
| チーム合計        | 3     |   |   |   |   |      | 96 | 42 | 12 | 43.8  | 14.00      | 6  | 3  | 0  | 50.0 | 7  | 2.33  | 73 | 9  | 5  | 5     | 4       | 25 | 19.8 | 45 | 30 | 0  | 66.7 |

| 東洋アルミFour Seasons | 出場セット |   |   |   |   | アタック |    |    |    |      | (内バックアタック) |    |    |    | ブロック |    | サーブ   |    |    |    |       | サーブレシーブ |    |      |    |    |    |      |
|-------------------|-------|---|---|---|---|------|----|----|----|------|------------|----|----|----|------|----|-------|----|----|----|-------|---------|----|------|----|----|----|------|
|                   | 出場数   | 1 | 2 | 3 | 4 | 5    | 打数 | 得点 | 失点 | 決定率  | セット平均      | 打数 | 得点 | 失点 | 決定率  | 得点 | セット平均 | 打数 | 得点 | 失点 | ノータッチ | エース     | 効果 | 効果率  | 受数 | 成功 | 継続 | 成功率  |
| 2 大八木 穰           | 3     | ■ | ■ | ■ |   |      | 35 | 9  | 6  | 25.7 | 3.00       | 3  | 0  | 3  | 0.0  | 1  | 0.33  | 8  | 0  | 1  | 0     | 0       | 3  | 9.4  | 16 | 6  | 0  | 37.5 |
| 5 古沢 達郎           | 3     | ■ | ■ | ■ |   |      | 14 | 8  | 0  | 57.1 | 2.67       | 0  | 0  | 0  | -    | 0  | -     | 9  | 0  | 1  | 0     | 0       | 2  | 5.6  | 15 | 10 | 0  | 66.7 |
| 6 穂森 荘一郎          | 3     | ■ | ■ | ■ |   |      | 2  | 1  | 0  | 50.0 | 0.33       | 0  | 0  | 0  | -    | 0  | -     | 5  | 0  | 0  | 0     | 0       | 1  | 5.0  | 0  | 0  | 0  | -    |
| 8 岡崎 孝典           | 3     | ■ | ■ | ■ |   |      | 15 | 1  | 1  | 6.7  | 0.33       | 0  | 0  | 0  | -    | 0  | -     | 11 | 0  | 1  | 0     | 0       | 4  | 9.1  | 15 | 8  | 0  | 53.3 |
| 10 志摩 佳克          | 2     | ■ | ■ |   |   |      | 7  | 0  | 0  | 0.0  | 0.00       | 0  | 0  | 0  | -    | 0  | -     | 3  | 0  | 0  | 0     | 0       | 1  | 8.3  | 0  | 0  | 0  | -    |
| 14 C 半田 靖夫        | 0     |   |   |   |   |      |    |    |    |      |            |    |    |    |      |    |       |    |    |    |       |         |    |      |    |    |    |      |
| 15 梅本 光彦          | 3     | ■ | ■ | ■ |   |      | 14 | 5  | 1  | 35.7 | 1.67       | 0  | 0  | 0  | -    | 0  | -     | 6  | 0  | 0  | 0     | 0       | 1  | 4.2  | 0  | 0  | 0  | -    |
| 18 森下 直哉          | 1     |   |   | □ |   |      | 0  | 0  | 0  | -    | -          | 0  | 0  | 0  | -    | 0  | -     | 1  | 0  | 0  | 0     | 0       | 0  | 0.0  | 0  | 0  | 0  | -    |
| 22 富岡 祥浩          | 0     |   |   |   |   |      |    |    |    |      |            |    |    |    |      |    |       |    |    |    |       |         |    |      |    |    |    |      |
| 39 上原 茂樹          | 2     |   | □ | ■ |   |      | 2  | 1  | 1  | 50.0 | 0.50       | 0  | 0  | 0  | -    | 0  | -     | 6  | 0  | 1  | 0     | 0       | 3  | 12.5 | 4  | 2  | 0  | 50.0 |
| 77 L 中野 雄介        | 3     | L | L | L |   |      | 0  | 0  | 0  | -    | -          | 0  | 0  | 0  | -    | 0  | -     | 0  | 0  | 0  | 0     | 0       | 0  | -    | 13 | 8  | 0  | 61.5 |
| チーム合計             | 3     |   |   |   |   |      | 89 | 25 | 9  | 28.1 | 8.33       | 3  | 0  | 3  | 0.0  | 1  | 0.33  | 49 | 0  | 4  | 0     | 0       | 15 | 7.7  | 63 | 34 | 0  | 54.0 |

※出場マーク： ■=スターティングメンバー □=交代選手 L=リベロ

アタック決定率(%) = 得点 ÷ 打数 × 100

アタック決定本数(本) = 得点 ÷ 出場セット数

ブロック決定本数(本) = 得点 ÷ 出場セット数

サーブレシーブ成功率(%) = 成功 ÷ 打数 × 100

サーブ効果率(%) = (ノータッチ × 100 + エース × 80 + 効果 × 25) ÷ 打数

※本票の著作権は、公益財団法人日本バレーボール協会に帰属します。



# B1 試合結果速報

試合番号 **312**

開催日 **2017/02/11**

開催地 **大阪**

第7回西部男子全国6人制バレーボールリーグ総合男女優勝大会

会場：大阪産業大学総合体育館

|             |             |              |     |       |       |       |       |       |       |     |
|-------------|-------------|--------------|-----|-------|-------|-------|-------|-------|-------|-----|
| 観客数： 300    | ジュリー： _____ | チーム          | セット | 勝点    | 1     | 2     | 3     | 4     | 5     | 合計  |
| 開始時間： 14:00 | 主審： 山尾 未来   | いわさきBlueWave | 2   | 1     | 16    | 23    | 25    | 25    | 13    | 102 |
| 終了時間： 15:57 | 副審： 山口 岳夫   | 大阪ガス         | 3   | 2     | 25    | 25    | 23    | 21    | 15    | 109 |
| 試合時間： 01:57 | 判定員： 和佐田 信行 | 試合時間         |     | 00:21 | 00:24 | 00:24 | 00:20 | 00:16 | 01:45 |     |

**いわさきBlueWave VS 大阪ガス**

| 1set           | 2set           | 3set           | 4set    | 5set          |           |          |           | 1set   | 2set       | 3set          | 4set           | 5set          |
|----------------|----------------|----------------|---------|---------------|-----------|----------|-----------|--------|------------|---------------|----------------|---------------|
| 10 4 14<br>(2) | 10 2 14<br>(3) | 10 2 14<br>(4) | 10 2 14 | 10 2 14       | 西 修平      | 監督       | 山本 修      | 4 21 6 | 4 21 6     | 4 21 6<br>(8) | 4 21 6         | 4 21 6<br>(8) |
| 1 17 15        | 1 17 15        | 1 17 15        | 1 17 15 | 1 17 15       | 野口 大貴     | コーチ      | 森田 昌宏     | 15 7 3 | 15 7 3     | 15 7 3<br>(9) | 15 7 3         | 15 7 3<br>(9) |
| 14-19<br>-     | 17-19<br>21-21 | 17-15<br>23-20 | -       | 10-9<br>10-12 | 1勝1敗<br>3 | 通算<br>勝点 | 3勝1敗<br>7 | -      | 19-20<br>- | 7-11<br>12-17 | 16-19<br>18-23 | 0-4<br>13-13  |

| 評価       | 打数   | 得点  | 失点  | 技術成績 |            |  | 打数 | 得点  | 失点  | 評価 |               |
|----------|------|-----|-----|------|------------|--|----|-----|-----|----|---------------|
| 決定率(%)   | 37.7 | 175 | 66  | 24   | アタック総数     |  |    | 151 | 51  | 7  | 33.8 決定率(%)   |
| 決定率(%)   | 43.8 | 16  | 7   | 3    | (内バックアタック) |  |    | 2   | 1   | 0  | 50.0 決定率(%)   |
| セット平均(本) | 1.60 | -   | 8   | -    | ブロック       |  |    | -   | 11  | -  | 2.20 セット平均(本) |
| 効果率(%)   | 12.5 | 102 | 1   | 9    | サーブ        |  |    | 109 | 8   | 9  | 17.3 効果率(%)   |
| 成功率(%)   | 48.4 | -   | -   | -    | サーブレシーブ    |  |    | -   | -   | -  | 47.3 成功率(%)   |
| チームフォルト  | 6    | -   | 27  | -    | 相手のミス      |  |    | -   | 39  | -  | 11 チームフォルト    |
|          |      | 277 | 102 | 33   | 合計         |  |    | 260 | 109 | 16 |               |

| いわさきBlueWave | 出場セット |   |   |   |   | アタック |     |    |    |      | (内バックアタック) |    |    |    | ブロック |    | サーブ   |     |    |    |       | サーブレシーブ |    |      |    |    |    |       |  |
|--------------|-------|---|---|---|---|------|-----|----|----|------|------------|----|----|----|------|----|-------|-----|----|----|-------|---------|----|------|----|----|----|-------|--|
|              | 出場数   | 1 | 2 | 3 | 4 | 5    | 打数  | 得点 | 失点 | 決定率  | セット平均      | 打数 | 得点 | 失点 | 決定率  | 得点 | セット平均 | 打数  | 得点 | 失点 | ノータッチ | エース     | 効果 | 効果率  | 受数 | 成功 | 継続 | 成功率   |  |
| 1 C 山口 祐貴    | 5     | ■ | ■ | ■ | ■ | ■    | 53  | 17 | 9  | 32.1 | 3.40       | 4  | 1  | 1  | 25.0 | 0  | -     | 13  | 0  | 5  | 0     | 0       | 6  | 11.5 | 26 | 13 | 0  | 50.0  |  |
| 2 上田 貴志      | 5     | □ | ■ | ■ | ■ | ■    | 10  | 4  | 1  | 40.0 | 0.80       | 0  | 0  | 0  | -    | 1  | 0.20  | 16  | 0  | 0  | 0     | 0       | 6  | 9.4  | 2  | 0  | 0  | 0.0   |  |
| 3 厚地 研史郎     | 1     |   | □ |   |   |      | 4   | 2  | 0  | 50.0 | 2.00       | 0  | 0  | 0  | -    | 0  | -     | 2   | 0  | 0  | 0     | 0       | 2  | 25.0 | 1  | 0  | 0  | 0.0   |  |
| 4 吉原 淳       | 2     | ■ |   | □ |   |      | 3   | 1  | 0  | 33.3 | 0.50       | 0  | 0  | 0  | -    | 0  | -     | 7   | 0  | 0  | 0     | 0       | 2  | 7.1  | 0  | 0  | 0  | -     |  |
| 5 L 千々岩 正之   | 5     | L | L | L | L | L    | 0   | 0  | 0  | -    | -          | 0  | 0  | 0  | -    | 0  | -     | 0   | 0  | 0  | 0     | 0       | 0  | -    | 33 | 17 | 0  | 51.5  |  |
| 8 中村 文俊      | 0     |   |   |   |   |      |     |    |    |      |            |    |    |    |      |    |       |     |    |    |       |         |    |      |    |    |    |       |  |
| 10 徳森 翔也     | 5     | ■ | ■ | ■ | ■ | ■    | 29  | 10 | 4  | 34.5 | 2.00       | 2  | 0  | 0  | 0.0  | 4  | 0.80  | 11  | 0  | 2  | 0     | 0       | 7  | 15.9 | 28 | 13 | 0  | 46.4  |  |
| 14 牛垣 将平     | 5     | ■ | ■ | ■ | ■ | ■    | 59  | 26 | 7  | 44.1 | 5.20       | 10 | 6  | 2  | 60.0 | 1  | 0.20  | 21  | 0  | 0  | 0     | 0       | 8  | 9.5  | 3  | 3  | 0  | 100.0 |  |
| 15 橋本 有恒     | 5     | ■ | ■ | ■ | ■ | ■    | 3   | 0  | 0  | 0.0  | 0.00       | 0  | 0  | 0  | -    | 1  | 0.20  | 18  | 0  | 1  | 0     | 0       | 10 | 13.9 | 2  | 0  | 0  | 0.0   |  |
| 16 西野 大輝     | 0     |   |   |   |   |      |     |    |    |      |            |    |    |    |      |    |       |     |    |    |       |         |    |      |    |    |    |       |  |
| 17 安永 和樹     | 5     | ■ | ■ | ■ | ■ | ■    | 14  | 6  | 3  | 42.9 | 1.20       | 0  | 0  | 0  | -    | 1  | 0.20  | 14  | 1  | 1  | 0     | 1       | 7  | 18.2 | 0  | 0  | 0  | -     |  |
| チーム合計        | 5     |   |   |   |   |      | 175 | 66 | 24 | 37.7 | 13.20      | 16 | 7  | 3  | 43.8 | 8  | 1.60  | 102 | 1  | 9  | 0     | 1       | 48 | 12.5 | 95 | 46 | 0  | 48.4  |  |

| 大阪ガス       | 出場セット |   |   |   |   | アタック |     |    |    |      | (内バックアタック) |    |    |    | ブロック  |    | サーブ   |     |    |    |       | サーブレシーブ |    |      |    |    |    |      |  |
|------------|-------|---|---|---|---|------|-----|----|----|------|------------|----|----|----|-------|----|-------|-----|----|----|-------|---------|----|------|----|----|----|------|--|
|            | 出場数   | 1 | 2 | 3 | 4 | 5    | 打数  | 得点 | 失点 | 決定率  | セット平均      | 打数 | 得点 | 失点 | 決定率   | 得点 | セット平均 | 打数  | 得点 | 失点 | ノータッチ | エース     | 効果 | 効果率  | 受数 | 成功 | 継続 | 成功率  |  |
| 2 澁谷 直樹    | 0     |   |   |   |   |      |     |    |    |      |            |    |    |    |       |    |       |     |    |    |       |         |    |      |    |    |    |      |  |
| 3 C 清川 嵩志  | 5     | ■ | ■ | ■ | ■ | ■    | 32  | 7  | 1  | 21.9 | 1.40       | 1  | 0  | 0  | 0.0   | 0  | -     | 9   | 1  | 2  | 0     | 1       | 4  | 20.0 | 6  | 3  | 0  | 50.0 |  |
| 4 山上 啓太    | 5     | ■ | ■ | ■ | ■ | ■    | 46  | 18 | 1  | 39.1 | 3.60       | 0  | 0  | 0  | -     | 2  | 0.40  | 16  | 0  | 1  | 0     | 0       | 6  | 9.4  | 18 | 10 | 0  | 55.6 |  |
| 6 中道 周平    | 5     | ■ | ■ | ■ | ■ | ■    | 14  | 4  | 0  | 28.6 | 0.80       | 0  | 0  | 0  | -     | 5  | 1.00  | 16  | 2  | 3  | 2     | 0       | 3  | 17.2 | 0  | 0  | 0  | -    |  |
| 7 三田村 一成   | 5     | ■ | ■ | ■ | ■ | ■    | 7   | 1  | 0  | 14.3 | 0.20       | 0  | 0  | 0  | -     | 0  | -     | 13  | 0  | 1  | 0     | 0       | 5  | 9.6  | 0  | 0  | 0  | -    |  |
| 8 楠根 大央    | 2     |   |   | □ | □ |      | 0   | 0  | 0  | -    | -          | 0  | 0  | 0  | -     | 0  | -     | 7   | 1  | 0  | 0     | 1       | 2  | 18.6 | 0  | 0  | 0  | -    |  |
| 9 永田 卓也    | 5     | □ | □ | □ | □ | □    | 0   | 0  | 0  | -    | -          | 0  | 0  | 0  | -     | 0  | -     | 11  | 1  | 0  | 1     | 0       | 4  | 18.2 | 3  | 0  | 0  | 0.0  |  |
| 11 L 茶野 真輔 | 5     | L | L | L | L | L    | 0   | 0  | 0  | -    | -          | 0  | 0  | 0  | -     | 0  | -     | 0   | 0  | 0  | 0     | 0       | 0  | -    | 20 | 13 | 0  | 65.0 |  |
| 15 山岡 裕樹   | 5     | ■ | ■ | ■ | ■ | ■    | 17  | 6  | 1  | 35.3 | 1.20       | 0  | 0  | 0  | -     | 3  | 0.60  | 15  | 1  | 1  | 0     | 1       | 10 | 22.0 | 0  | 0  | 0  | -    |  |
| 17 辻本 健志   | 0     |   |   |   |   |      |     |    |    |      |            |    |    |    |       |    |       |     |    |    |       |         |    |      |    |    |    |      |  |
| 18 L 片桐 章順 | 0     |   |   |   |   |      |     |    |    |      |            |    |    |    |       |    |       |     |    |    |       |         |    |      |    |    |    |      |  |
| 19 俵谷 浩三   | 0     |   |   |   |   |      |     |    |    |      |            |    |    |    |       |    |       |     |    |    |       |         |    |      |    |    |    |      |  |
| 20 森川 茂一   | 0     |   |   |   |   |      |     |    |    |      |            |    |    |    |       |    |       |     |    |    |       |         |    |      |    |    |    |      |  |
| 21 大川 総司   | 5     | ■ | ■ | ■ | ■ | ■    | 35  | 15 | 4  | 42.9 | 3.00       | 1  | 1  | 0  | 100.0 | 1  | 0.20  | 22  | 2  | 1  | 2     | 0       | 12 | 22.7 | 46 | 18 | 0  | 39.1 |  |
| チーム合計      | 5     |   |   |   |   |      | 151 | 51 | 7  | 33.8 | 10.20      | 2  | 1  | 0  | 50.0  | 11 | 2.20  | 109 | 8  | 9  | 5     | 3       | 46 | 17.3 | 93 | 44 | 0  | 47.3 |  |

※出場セットマーク： ■=スターティングメンバー □=交代選手 L=リベロ

アタック決定率(%) = 得点 ÷ 打数 × 100

アタック決定本数(本) = 得点 ÷ 出場セット数

ブロック決定本数(本) = 得点 ÷ 出場セット数

サーブレシーブ成功率(%) = 成功 ÷ 打数 × 100

サーブ効果率(%) = (ノータッチ × 100 + エース × 80 + 効果 × 25) ÷ 打数

※本票の著作権は、公益財団法人日本バレーボール協会に帰属します。



# B1 試合結果速報

試合番号 **313**

開催日 **2017/02/11**

開催地 **大阪**

第7回西部男子全国6人制バレーボールリーグ総合男女優勝大会

会場：大阪産業大学総合体育館

|             |             |          |     |       |       |       |       |    |   |       |
|-------------|-------------|----------|-----|-------|-------|-------|-------|----|---|-------|
| 観客数： 250    | ジュリー： _____ | チーム      | セット | 勝点    | 1     | 2     | 3     | 4  | 5 | 合計    |
| 開始時間： 12:00 | 主審： 市川 智子   | NTT西日本大阪 | 3   | 2     | 25    | 22    | 25    | 25 |   | 97    |
| 終了時間： 13:35 | 副審： 今井 傳悦   | 福井工業大学   | 1   | 1     | 22    | 25    | 23    | 20 |   | 90    |
| 試合時間： 01:35 | 判定員： 永江 雅之  | 試合時間     |     | 00:22 | 00:22 | 00:21 | 00:21 |    |   | 01:26 |

## NTT西日本大阪

VS

## 福井工業大学



| 1set             | 2set             | 3set             | 4set            | 5set | 監督     |      |      |   |    | 1set           | 2set     | 3set             | 4set         | 5set |
|------------------|------------------|------------------|-----------------|------|--------|------|------|---|----|----------------|----------|------------------|--------------|------|
| 16 21 18<br>(11) | 16 21 18<br>(11) | 16 21 18<br>(11) | 16 21 18<br>(8) |      | 小山 毅   | 菅 孝治 | 2勝1敗 | 5 | 監督 | 濱本 一哉          | 反保 富和    | 2勝1敗             | 5            |      |
| 10 13 3<br>(8)   | 10 13 3<br>(8)   | 5 13 3<br>(8)    | 5 13 17<br>(8)  |      | タイムアウト |      |      |   |    | 12 11 15       | 12 11 15 | 12 11 15<br>(18) | 12 11 15     |      |
| -                | -                | 15-17            | -               | -    |        |      |      |   |    | 16-17<br>20-22 | 24-22    | 17-18<br>19-21   | 4-8<br>10-16 | -    |

| 評価       | 打数    | 得点  | 失点 | 技術成績 |            |  |  |  | 打数 | 得点  | 失点 | 評価 |      |          |
|----------|-------|-----|----|------|------------|--|--|--|----|-----|----|----|------|----------|
| 決定率(%)   | 48.6  | 105 | 51 | 9    | アタック総数     |  |  |  |    | 114 | 54 | 11 | 47.4 | 決定率(%)   |
| 決定率(%)   | 100.0 | 2   | 2  | 0    | (内バックアタック) |  |  |  |    | 16  | 5  | 3  | 31.3 | 決定率(%)   |
| セット平均(本) | 2.00  | -   | 8  | -    | ブロック       |  |  |  |    | -   | 5  | -  | 1.25 | セット平均(本) |
| 効果率(%)   | 11.9  | 96  | 4  | 10   | サーブ        |  |  |  |    | 91  | 7  | 17 | 13.8 | 効果率(%)   |
| 成功率(%)   | 54.8  | -   | -  | -    | サーブレシーブ    |  |  |  |    | -   | -  | -  | 60.0 | 成功率(%)   |
| チームフォルト  | 5     | -   | 34 | -    | 相手のミス      |  |  |  |    | -   | 24 | -  | 6    | チームフォルト  |
|          |       | 201 | 97 | 19   | 合計         |  |  |  |    | 205 | 90 | 28 |      |          |

| NTT西日本大阪 | 出場セット |       |   |   |   | アタック |    |     |    |     | (内バックアタック) |       |    |    | ブロック |       | サーブ   |      |    |    |       | サーブレシーブ |    |     |      |    |    |     |       |
|----------|-------|-------|---|---|---|------|----|-----|----|-----|------------|-------|----|----|------|-------|-------|------|----|----|-------|---------|----|-----|------|----|----|-----|-------|
|          | 出場数   | 1     | 2 | 3 | 4 | 5    | 打数 | 得点  | 失点 | 決定率 | セット平均      | 打数    | 得点 | 失点 | 決定率  | 得点    | セット平均 | 打数   | 得点 | 失点 | ノータッチ | エース     | 効果 | 効果率 | 受数   | 成功 | 継続 | 成功率 |       |
| 2        | L     | 木原 恵一 | 4 | L | L | L    | L  | 0   | 0  | 0   | -          | -     | 0  | 0  | 0    | -     | 0     | -    | 0  | 0  | 0     | 0       | 0  | 0   | -    | 23 | 12 | 0   | 52.2  |
| 3        |       | 大西 洋一 | 3 | ■ | ■ | ■    |    | 17  | 8  | 2   | 47.1       | 2.67  | 0  | 0  | 0    | -     | 0     | -    | 16 | 1  | 0     | 0       | 1  | 4   | 11.3 | 3  | 1  | 0   | 33.3  |
| 5        |       | 半田 剛史 | 2 |   |   | ■    | ■  | 5   | 2  | 0   | 40.0       | 1.00  | 0  | 0  | 0    | -     | 2     | 1.00 | 6  | 1  | 1     | 0       | 1  | 2   | 21.7 | 0  | 0  | 0   | -     |
| 8        |       | 山本 啓太 | 4 | □ | □ | □    | □  | 0   | 0  | 0   | -          | -     | 0  | 0  | 0    | -     | 0     | -    | 2  | 0  | 1     | 0       | 0  | 0   | 0.0  | 3  | 2  | 0   | 66.7  |
| 10       |       | 石木 祐也 | 2 | ■ | ■ |      |    | 3   | 2  | 0   | 66.7       | 1.00  | 0  | 0  | 0    | -     | 0     | -    | 8  | 0  | 0     | 0       | 0  | 5   | 15.6 | 0  | 0  | 0   | -     |
| 11       |       | 有我 浩幸 | 3 | □ | □ | □    |    | 0   | 0  | 0   | -          | -     | 0  | 0  | 0    | -     | 0     | -    | 0  | 0  | 0     | 0       | 0  | 0   | -    | 0  | 0  | 0   | -     |
| 12       | L     | 栗栖 徹  | 3 | L | L | L    |    | 0   | 0  | 0   | -          | -     | 0  | 0  | 0    | -     | 0     | -    | 0  | 0  | 0     | 0       | 0  | 0   | -    | 0  | 0  | 0   | -     |
| 13       |       | 金近 潤  | 4 | ■ | ■ | ■    | ■  | 19  | 10 | 1   | 52.6       | 2.50  | 0  | 0  | 0    | -     | 2     | 0.50 | 9  | 0  | 3     | 0       | 0  | 4   | 11.1 | 25 | 14 | 0   | 56.0  |
| 14       |       | 辻内 学  | 1 |   | □ |      |    | 0   | 0  | 0   | -          | -     | 0  | 0  | 0    | -     | 0     | -    | 1  | 0  | 0     | 0       | 0  | 1   | 25.0 | 0  | 0  | 0   | -     |
| 15       |       | 織田 康宏 | 0 |   |   |      |    |     |    |     |            |       |    |    |      |       |       |      |    |    |       |         |    |     |      |    |    |     |       |
| 16       |       | 高橋 史和 | 4 | ■ | ■ | ■    | ■  | 44  | 23 | 4   | 52.3       | 5.75  | 2  | 2  | 0    | 100.0 | 2     | 0.50 | 20 | 1  | 3     | 0       | 1  | 6   | 11.5 | 17 | 9  | 0   | 52.9  |
| 17       |       | 竹永 大樹 | 1 |   |   |      | ■  | 6   | 3  | 1   | 50.0       | 3.00  | 0  | 0  | 0    | -     | 0     | -    | 4  | 0  | 0     | 0       | 0  | 1   | 6.3  | 2  | 2  | 0   | 100.0 |
| 18       |       | 寺岡 明彦 | 4 | ■ | ■ | ■    | ■  | 10  | 2  | 1   | 20.0       | 0.50  | 0  | 0  | 0    | -     | 2     | 0.50 | 16 | 1  | 1     | 1       | 0  | 5   | 14.1 | 0  | 0  | 0   | -     |
| 21       | C     | 中村 成輔 | 4 | ■ | ■ | ■    | ■  | 1   | 1  | 0   | 100.0      | 0.25  | 0  | 0  | 0    | -     | 0     | -    | 14 | 0  | 1     | 0       | 0  | 4   | 7.1  | 0  | 0  | 0   | -     |
| チーム合計    |       |       | 4 |   |   |      |    | 105 | 51 | 9   | 48.6       | 12.75 | 2  | 2  | 0    | 100.0 | 8     | 2.00 | 96 | 4  | 10    | 1       | 3  | 32  | 11.9 | 73 | 40 | 0   | 54.8  |

| 福井工業大学 | 出場セット |        |   |   |   | アタック |    |     |    |     | (内バックアタック) |       |    |    | ブロック |       | サーブ   |      |    |    |       | サーブレシーブ |    |     |      |    |    |     |      |
|--------|-------|--------|---|---|---|------|----|-----|----|-----|------------|-------|----|----|------|-------|-------|------|----|----|-------|---------|----|-----|------|----|----|-----|------|
|        | 出場数   | 1      | 2 | 3 | 4 | 5    | 打数 | 得点  | 失点 | 決定率 | セット平均      | 打数    | 得点 | 失点 | 決定率  | 得点    | セット平均 | 打数   | 得点 | 失点 | ノータッチ | エース     | 効果 | 効果率 | 受数   | 成功 | 継続 | 成功率 |      |
| 1      |       | 畑腰 悠平  | 4 | ■ | ■ | ■    | ■  | 28  | 16 | 1   | 57.1       | 4.00  | 7  | 3  | 0    | 42.9  | 2     | 0.50 | 11 | 1  | 2     | 0       | 1  | 2   | 11.8 | 27 | 17 | 0   | 63.0 |
| 2      |       | 大野 勇   | 0 |   |   |      |    |     |    |     |            |       |    |    |      |       |       |      |    |    |       |         |    |     |      |    |    |     |      |
| 3      | C     | 田中 友貴  | 0 |   |   |      |    |     |    |     |            |       |    |    |      |       |       |      |    |    |       |         |    |     |      |    |    |     |      |
| 4      |       | 荒山 透   | 0 |   |   |      |    |     |    |     |            |       |    |    |      |       |       |      |    |    |       |         |    |     |      |    |    |     |      |
| 5      |       | 山口 陽也  | 0 |   |   |      |    |     |    |     |            |       |    |    |      |       |       |      |    |    |       |         |    |     |      |    |    |     |      |
| 7      |       | 的場 圭太郎 | 4 | ■ | ■ | ■    | ■  | 12  | 6  | 0   | 50.0       | 1.50  | 0  | 0  | 0    | -     | 1     | 0.25 | 14 | 0  | 0     | 0       | 0  | 8   | 14.3 | 0  | 0  | 0   | -    |
| 10     | L     | 真井 優輝人 | 0 |   |   |      |    |     |    |     |            |       |    |    |      |       |       |      |    |    |       |         |    |     |      |    |    |     |      |
| 11     |       | 高桑 京介  | 4 | ■ | ■ | ■    | ■  | 0   | 0  | 0   | -          | -     | 0  | 0  | 0    | -     | 0     | -    | 18 | 2  | 1     | 0       | 2  | 5   | 15.8 | 0  | 0  | 0   | -    |
| 12     |       | 野上 晃平  | 4 | ■ | ■ | ■    | ■  | 35  | 15 | 6   | 42.9       | 3.75  | 8  | 1  | 3    | 12.5  | 1     | 0.25 | 16 | 0  | 5     | 0       | 0  | 5   | 7.8  | 0  | 0  | 0   | -    |
| 13     | L     | 佐々木 魁成 | 4 | L | L | L    | L  | 1   | 0  | 0   | 0.0        | 0.00  | 0  | 0  | 0    | -     | 0     | -    | 0  | 0  | 0     | 0       | 0  | 0   | -    | 28 | 16 | 0   | 57.1 |
| 15     |       | 中村 修一  | 4 | ■ | ■ | ■    | ■  | 16  | 10 | 0   | 62.5       | 2.50  | 0  | 0  | 0    | -     | 1     | 0.25 | 19 | 3  | 6     | 1       | 2  | 5   | 20.3 | 0  | 0  | 0   | -    |
| 16     |       | 高溝 隼吾  | 4 | ■ | ■ | ■    | ■  | 22  | 7  | 4   | 31.8       | 1.75  | 1  | 1  | 0    | 100.0 | 0     | -    | 12 | 1  | 3     | 0       | 1  | 2   | 10.8 | 30 | 18 | 0   | 60.0 |
| 17     |       | 多保田 宇哉 | 0 |   |   |      |    |     |    |     |            |       |    |    |      |       |       |      |    |    |       |         |    |     |      |    |    |     |      |
| 18     |       | 土田 尚輝  | 1 |   |   | □    |    | 0   | 0  | 0   | -          | -     | 0  | 0  | 0    | -     | 0     | -    | 1  | 0  | 0     | 0       | 0  | 0   | 0.0  | 0  | 0  | 0   | -    |
| チーム合計  |       |        | 4 |   |   |      |    | 114 | 54 | 11  | 47.4       | 13.50 | 16 | 5  | 3    | 31.3  | 5     | 1.25 | 91 | 7  | 17    | 1       | 6  | 27  | 13.8 | 85 | 51 | 0   | 60.0 |

※出場セットマーク： ■=スターティングメンバー □=交代選手 L=リベロ

アタック決定率(%) = 得点 ÷ 打数 × 100

アタック決定本数(本) = 得点 ÷ 出場セット数

ブロック決定本数(本) = 得点 ÷ 出場セット数

サーブレシーブ成功率(%) = 成功 ÷ 打数 × 100

サーブ効果率(%) = (ノータッチ × 100 + エース × 80 + 効果 × 25) ÷ 打数

※本票の著作権は、公益財団法人日本バレーボール協会に帰属します。





# B1 試合結果速報

試合番号 **314**

開催日 **2017/02/11**

開催地 **大阪**

第7回西部男子全国6人制バレーボールリーグ総合男女優勝大会

会場：大阪産業大学総合体育館

|             |            |        |     |    |       |       |       |   |   |       |
|-------------|------------|--------|-----|----|-------|-------|-------|---|---|-------|
| 観客数： 300    | ジュリー：      | チーム    | セット | 勝点 | 1     | 2     | 3     | 4 | 5 | 合計    |
| 開始時間： 14:20 | 主審： 今井 傳悦  | クボタ    | 3   | 2  | 25    | 25    | 25    |   |   | 75    |
| 終了時間： 15:26 | 副審： 市川 智子  | 福井工業大学 | 0   | 1  | 17    | 22    | 20    |   |   | 59    |
| 試合時間： 01:06 | 判定員： 永江 雅之 | 試合時間   |     |    | 00:19 | 00:21 | 00:20 |   |   | 01:00 |

|          |          |         |      |      |        |           |       |          |          |          |      |      |
|----------|----------|---------|------|------|--------|-----------|-------|----------|----------|----------|------|------|
| クボタ      |          |         |      |      | VS     | 福井工業大学    |       |          |          |          |      |      |
| 1set     | 2set     | 3set    | 4set | 5set | 大西 崇之  | 監督        | 濱本 一哉 | 1set     | 2set     | 3set     | 4set | 5set |
| 19 21 17 | 19 21 17 | 19 21 6 |      |      | (16)   | (11) (16) | (12)  | 12 11 15 | 12 11 15 | 12 11 15 |      |      |
| 2 6 20   | 2 6 20   | 2 5 20  |      |      | 川田 匠   | コーチ       | 反保 富和 | 7 1 16   | 7 1 16   | 7 1 16   |      |      |
| (18)     | (18)     | (18)    |      |      | 3勝0敗   | 通算        | 3勝2敗  |          |          | (18)     |      |      |
| -        | -        | -       | -    | -    | 6      | 勝点        | 8     | 6-10     | 8-11     | 8-13     | -    | -    |
| -        | -        | -       | -    | -    | タイムアウト |           |       | 12-17    | 11-15    | 8-15     | -    | -    |

|          |      |     |    |            |     |    |    |               |
|----------|------|-----|----|------------|-----|----|----|---------------|
| 評価       | 打数   | 得点  | 失点 | 技術成績       | 打数  | 得点 | 失点 | 評価            |
| 決定率(%)   | 51.3 | 76  | 39 | アタック総数     | 80  | 30 | 8  | 37.5 決定率(%)   |
| 決定率(%)   | 60.0 | 10  | 6  | (内バックアタック) | 7   | 3  | 0  | 42.9 決定率(%)   |
| セット平均(本) | 2.33 | -   | 7  | ブロック       | -   | 2  | -  | 0.67 セット平均(本) |
| 効果率(%)   | 16.0 | 73  | 4  | サーブ        | 61  | 1  | 12 | 7.0 効果率(%)    |
| 成功率(%)   | 72.9 | -   | -  | サーブレシーブ    | -   | -  | -  | 43.1 成功率(%)   |
| チームフォルト  | 6    | -   | 25 | 相手のミス      | -   | 26 | -  | 5 チームフォルト     |
|          |      | 149 | 75 | 合計         | 141 | 59 | 20 |               |

| クボタ   | 出場セット    |   |   |   |   | アタック |    |    |    |       | (内バックアタック) |    |    |    | ブロック  |    | サーブ   |    |    |    |       | サーブレシーブ |    |      |    |    |    |       |
|-------|----------|---|---|---|---|------|----|----|----|-------|------------|----|----|----|-------|----|-------|----|----|----|-------|---------|----|------|----|----|----|-------|
|       | 出場数      | 1 | 2 | 3 | 4 | 5    | 打数 | 得点 | 失点 | 決定率   | セット平均      | 打数 | 得点 | 失点 | 決定率   | 得点 | セット平均 | 打数 | 得点 | 失点 | ノータッチ | エース     | 効果 | 効果率  | 受数 | 成功 | 継続 | 成功率   |
| 2     | 野口 拓朗    | 3 | ■ | ■ | ■ |      | 16 | 6  | 3  | 37.5  | 2.00       | 1  | 0  | 1  | 0.0   | 0  | -     | 9  | 0  | 0  | 0     | 0       | 2  | 5.6  | 29 | 19 | 0  | 65.5  |
| 5     | 丸一 達也    | 1 |   |   | ■ |      | 6  | 3  | 1  | 50.0  | 3.00       | 0  | 0  | 0  | -     | 1  | 1.00  | 2  | 0  | 0  | 0     | 0       | 0  | 0.0  | 0  | 0  | 0  | -     |
| 6     | C 鎌苅 翔   | 3 | ■ | ■ | ■ |      | 13 | 7  | 1  | 53.8  | 2.33       | 0  | 0  | 0  | -     | 0  | -     | 8  | 2  | 1  | 0     | 2       | 5  | 35.6 | 2  | 2  | 0  | 100.0 |
| 8     | L 早瀬川 雄也 | 3 | L | L | L |      | 0  | 0  | 0  | -     | -          | 0  | 0  | 0  | -     | 0  | -     | 0  | 0  | 0  | 0     | 0       | 0  | -    | 14 | 12 | 0  | 85.7  |
| 11    | 奥野 裕樹    | 1 |   | □ |   |      | 5  | 2  | 0  | 40.0  | 2.00       | 0  | 0  | 0  | -     | 0  | -     | 0  | 0  | 0  | 0     | 0       | 0  | -    | 0  | 0  | 0  | -     |
| 12    | 籠 樹      | 1 |   |   | □ |      | 0  | 0  | 0  | -     | -          | 0  | 0  | 0  | -     | 0  | -     | 6  | 0  | 0  | 0     | 0       | 4  | 16.7 | 0  | 0  | 0  | -     |
| 13    | 守山 千仁    | 0 |   |   |   |      |    |    |    |       |            |    |    |    |       |    |       |    |    |    |       |         |    |      |    |    |    |       |
| 14    | L 守山 巧   | 0 |   |   |   |      |    |    |    |       |            |    |    |    |       |    |       |    |    |    |       |         |    |      |    |    |    |       |
| 16    | 東 慎哉     | 2 | □ | □ |   |      | 0  | 0  | 0  | -     | -          | 0  | 0  | 0  | -     | 0  | -     | 2  | 0  | 1  | 0     | 0       | 1  | 12.5 | 0  | 0  | 0  | -     |
| 17    | 岡崎 誠     | 2 | ■ | ■ |   |      | 11 | 7  | 0  | 63.6  | 3.50       | 2  | 2  | 0  | 100.0 | 1  | 0.50  | 10 | 1  | 3  | 1     | 0       | 1  | 12.5 | 2  | 1  | 0  | 50.0  |
| 18    | 和田 拳弥    | 2 | □ |   | □ |      | 1  | 1  | 0  | 100.0 | 0.50       | 0  | 0  | 0  | -     | 1  | 0.50  | 1  | 0  | 1  | 0     | 0       | 0  | 0.0  | 0  | 0  | 0  | -     |
| 19    | 赤松 圭介    | 3 | ■ | ■ | ■ |      | 17 | 9  | 1  | 52.9  | 3.00       | 7  | 4  | 1  | 57.1  | 2  | 0.67  | 12 | 1  | 7  | 0     | 1       | 3  | 12.9 | 1  | 1  | 0  | 100.0 |
| 20    | 杉本 峻作    | 3 | ■ | ■ | ■ |      | 0  | 0  | 0  | -     | -          | 0  | 0  | 0  | -     | 0  | -     | 14 | 0  | 0  | 0     | 0       | 11 | 19.6 | 0  | 0  | 0  | -     |
| 21    | 川崎 将志    | 3 | ■ | ■ | ■ |      | 7  | 4  | 0  | 57.1  | 1.33       | 0  | 0  | 0  | -     | 2  | 0.67  | 9  | 0  | 1  | 0     | 0       | 6  | 16.7 | 0  | 0  | 0  | -     |
| チーム合計 |          | 3 |   |   |   |      | 76 | 39 | 6  | 51.3  | 13.00      | 10 | 6  | 2  | 60.0  | 7  | 2.33  | 73 | 4  | 14 | 1     | 3       | 33 | 16.0 | 48 | 35 | 0  | 72.9  |

| 福井工業大学 | 出場セット    |   |   |   |   | アタック |    |    |    |      | (内バックアタック) |    |    |    | ブロック |    | サーブ   |    |    |    |       | サーブレシーブ |    |      |    |    |    |      |
|--------|----------|---|---|---|---|------|----|----|----|------|------------|----|----|----|------|----|-------|----|----|----|-------|---------|----|------|----|----|----|------|
|        | 出場数      | 1 | 2 | 3 | 4 | 5    | 打数 | 得点 | 失点 | 決定率  | セット平均      | 打数 | 得点 | 失点 | 決定率  | 得点 | セット平均 | 打数 | 得点 | 失点 | ノータッチ | エース     | 効果 | 効果率  | 受数 | 成功 | 継続 | 成功率  |
| 1      | 畑腰 悠平    | 3 | ■ | ■ | ■ |      | 13 | 3  | 3  | 23.1 | 1.00       | 4  | 2  | 0  | 50.0 | 1  | 0.33  | 9  | 1  | 3  | 1     | 0       | 0  | 11.1 | 27 | 12 | 0  | 44.4 |
| 2      | 大野 勇     | 0 |   |   |   |      |    |    |    |      |            |    |    |    |      |    |       |    |    |    |       |         |    |      |    |    |    |      |
| 3      | C 田中 友貴  | 0 |   |   |   |      |    |    |    |      |            |    |    |    |      |    |       |    |    |    |       |         |    |      |    |    |    |      |
| 4      | 荒山 透     | 0 |   |   |   |      |    |    |    |      |            |    |    |    |      |    |       |    |    |    |       |         |    |      |    |    |    |      |
| 5      | 山口 陽也    | 0 |   |   |   |      |    |    |    |      |            |    |    |    |      |    |       |    |    |    |       |         |    |      |    |    |    |      |
| 7      | 的場 圭太郎   | 3 | ■ | ■ | ■ |      | 10 | 4  | 0  | 40.0 | 1.33       | 0  | 0  | 0  | -    | 0  | -     | 6  | 0  | 1  | 0     | 0       | 1  | 4.2  | 0  | 0  | 0  | -    |
| 10     | L 真井 優輝人 | 0 |   |   |   |      |    |    |    |      |            |    |    |    |      |    |       |    |    |    |       |         |    |      |    |    |    |      |
| 11     | 高桑 京介    | 3 | ■ | ■ | ■ |      | 1  | 0  | 0  | 0.0  | 0.00       | 0  | 0  | 0  | -    | 0  | -     | 13 | 0  | 0  | 0     | 0       | 5  | 9.6  | 0  | 0  | 0  | -    |
| 12     | 野上 晃平    | 3 | ■ | ■ | ■ |      | 34 | 14 | 3  | 41.2 | 4.67       | 3  | 1  | 0  | 33.3 | 1  | 0.33  | 9  | 0  | 4  | 0     | 0       | 2  | 5.6  | 0  | 0  | 0  | -    |
| 13     | L 佐々木 魁成 | 3 | L | L | L |      | 0  | 0  | 0  | -    | -          | 0  | 0  | 0  | -    | 0  | -     | 0  | 0  | 0  | 0     | 0       | 0  | -    | 22 | 8  | 0  | 36.4 |
| 15     | 中村 修一    | 3 | ■ | ■ | ■ |      | 9  | 3  | 2  | 33.3 | 1.00       | 0  | 0  | 0  | -    | 0  | -     | 12 | 0  | 3  | 0     | 0       | 3  | 6.3  | 0  | 0  | 0  | -    |
| 16     | 高溝 隼吾    | 3 | ■ | ■ | ■ |      | 13 | 6  | 0  | 46.2 | 2.00       | 0  | 0  | 0  | -    | 0  | -     | 11 | 0  | 1  | 0     | 0       | 2  | 4.5  | 9  | 5  | 0  | 55.6 |
| 17     | 多保田 宇哉   | 0 |   |   |   |      |    |    |    |      |            |    |    |    |      |    |       |    |    |    |       |         |    |      |    |    |    |      |
| 18     | 土田 尚輝    | 1 |   |   | □ |      | 0  | 0  | 0  | -    | -          | 0  | 0  | 0  | -    | 0  | -     | 1  | 0  | 0  | 0     | 0       | 0  | 0.0  | 0  | 0  | 0  | -    |
| チーム合計  |          | 3 |   |   |   |      | 80 | 30 | 8  | 37.5 | 10.00      | 7  | 3  | 0  | 42.9 | 2  | 0.67  | 61 | 1  | 12 | 1     | 0       | 13 | 7.0  | 58 | 25 | 0  | 43.1 |

※出場セットマーク： ■=スターティングメンバー □=交代選手 L=リベロ

アタック決定率(%) = 得点 ÷ 打数 × 100

アタック決定本数(本) = 得点 ÷ 出場セット数

ブロック決定本数(本) = 得点 ÷ 出場セット数

サーブレシーブ成功率(%) = 成功 ÷ 打数 × 100

サーブ効果率(%) = (ノータッチ × 100 + エース × 80 + 効果 × 25) ÷ 打数

※本票の著作権は、公益財団法人日本バレーボール協会に帰属します。



# B1 試合結果速報

試合番号 **315**

開催日 **2017/02/12**

開催地 **大阪**

第7回西部男子全国6人制バレーボールリーグ総合男女優勝大会

会場：大阪産業大学総合体育館

|             |           |       |     |    |       |       |       |   |   |    |       |
|-------------|-----------|-------|-----|----|-------|-------|-------|---|---|----|-------|
| 観客数： 300    | ジュリー：     | チーム   | セット | 勝点 | 1     | 2     | 3     | 4 | 5 | 合計 |       |
| 開始時間： 9:30  | 主審： 渡邊 恵美 | クボタ   | 3   | 2  | 25    | 25    | 25    |   |   | 75 |       |
| 終了時間： 10:34 | 副審： 山尾 未来 | STO44 | 0   | 1  | 10    | 11    | 22    |   |   | 43 |       |
| 試合時間： 01:04 | 判定員： 岡部 昭 | 試合時間  |     |    | 00:18 | 00:17 | 00:23 |   |   |    | 00:58 |

| Kubota VS STO44  |                  |                 |      |      |               |  |  |               |                   |                |      |      |
|------------------|------------------|-----------------|------|------|---------------|--|--|---------------|-------------------|----------------|------|------|
| 1set             | 2set             | 3set            | 4set | 5set | 加藤 寿人 監督 澤井 亨 |  |  | 1set          | 2set              | 3set           | 4set | 5set |
| 19 21 17<br>(18) | 19 21 17<br>(18) | 19 21 6<br>(12) |      |      | 奥野 裕樹 コーチ     |  |  | 10 2 4<br>(7) | 10 2 4<br>(9) (7) | 10 2 4<br>(9)  |      |      |
| 2 6 20<br>(7)    | 2 6 20<br>(7)    | 18 5 20<br>(13) |      |      | 4勝0敗 通算 1勝3敗  |  |  | 8 3 1         | 8 3 1             | 8 3 1          |      |      |
| -                | -                | 23-22           | -    | -    | 8 勝点 5        |  |  |               | (5)               | (5)            |      |      |
| -                | -                | -               | -    | -    | タイムアウト        |  |  | 6-11<br>7-16  | 1-5<br>2-11       | 14-17<br>17-20 | -    | -    |

| 評価       | 打数   | 得点  | 失点 | 技術成績       | 打数  | 得点 | 失点   | 評価     |
|----------|------|-----|----|------------|-----|----|------|--------|
| 決定率(%)   | 51.9 | 77  | 40 | 77         | 20  | 8  | 26.0 | 決定率(%) |
| 決定率(%)   | 50.0 | 10  | 5  | (内バックアタック) | 7   | 1  | 2    | 14.3   |
| セット平均(本) | 3.67 | —   | 11 | ブロック       | —   | 3  | —    | 1.00   |
| 効果率(%)   | 19.0 | 73  | 6  | サーブ        | 45  | 2  | 7    | 9.1    |
| 成功率(%)   | 68.4 | —   | —  | サーブレシーブ    | —   | —  | —    | 43.1   |
| チームフォルト  | 3    | —   | 18 | 相手のミス      | —   | 18 | —    | 3      |
|          |      | 150 | 75 | 合計         | 122 | 43 | 15   |        |

| クボタ   | 出場セット    |   |   |   |   | アタック |    |    |    |       | (内バックアタック) |    |    |    | ブロック |    | サーブ   |    |    |    |       | サーブレシーブ |    |      |    |    |    |       |
|-------|----------|---|---|---|---|------|----|----|----|-------|------------|----|----|----|------|----|-------|----|----|----|-------|---------|----|------|----|----|----|-------|
|       | 出場数      | 1 | 2 | 3 | 4 | 5    | 打数 | 得点 | 失点 | 決定率   | セット平均      | 打数 | 得点 | 失点 | 決定率  | 得点 | セット平均 | 打数 | 得点 | 失点 | ノータッチ | エース     | 効果 | 効果率  | 受数 | 成功 | 継続 | 成功率   |
| 2     | 野口 拓朗    | 2 | ■ | ■ |   |      | 4  | 1  | 2  | 25.0  | 0.50       | 1  | 0  | 1  | 0.0  | 0  | -     | 4  | 0  | 0  | 0     | 0       | 1  | 6.3  | 6  | 6  | 0  | 100.0 |
| 5     | 丸一 達也    | 1 |   |   | ■ |      | 2  | 1  | 0  | 50.0  | 1.00       | 0  | 0  | 0  | -    | 0  | -     | 4  | 0  | 1  | 0     | 0       | 2  | 12.5 | 0  | 0  | 0  | -     |
| 6     | C 鎌苅 翔   | 3 | ■ | ■ | ■ |      | 17 | 10 | 0  | 58.8  | 3.33       | 1  | 0  | 0  | 0.0  | 3  | 1.00  | 9  | 0  | 0  | 0     | 0       | 4  | 11.1 | 1  | 0  | 0  | 0.0   |
| 7     | 菱田 蓮     | 1 |   |   | □ |      | 1  | 1  | 0  | 100.0 | 1.00       | 0  | 0  | 0  | -    | 0  | -     | 1  | 0  | 0  | 0     | 0       | 1  | 25.0 | 0  | 0  | 0  | -     |
| 8     | L 早瀬川 雄也 | 3 | L | L | L |      | 0  | 0  | 0  | -     | -          | 0  | 0  | 0  | -    | 0  | -     | 0  | 0  | 0  | 0     | 0       | 0  | -    | 17 | 12 | 0  | 70.6  |
| 11    | 奥野 裕樹    | 0 |   |   |   |      |    |    |    |       |            |    |    |    |      |    |       |    |    |    |       |         |    |      |    |    |    |       |
| 12    | 籠 樹      | 1 |   |   | □ |      | 3  | 0  | 1  | 0.0   | 0.00       | 0  | 0  | 0  | -    | 0  | -     | 3  | 0  | 0  | 0     | 0       | 0  | 0.0  | 0  | 0  | 0  | -     |
| 13    | 守山 千仁    | 1 |   |   | □ |      | 0  | 0  | 0  | -     | -          | 0  | 0  | 0  | -    | 0  | -     | 4  | 0  | 0  | 0     | 0       | 2  | 12.5 | 0  | 0  | 0  | -     |
| 14    | L 守山 巧   | 0 |   |   |   |      |    |    |    |       |            |    |    |    |      |    |       |    |    |    |       |         |    |      |    |    |    |       |
| 17    | 岡崎 誠     | 2 | ■ | ■ |   |      | 6  | 4  | 2  | 66.7  | 2.00       | 3  | 2  | 1  | 66.7 | 0  | -     | 13 | 1  | 0  | 1     | 0       | 7  | 21.2 | 0  | 0  | 0  | -     |
| 18    | 和田 拳弥    | 3 | □ | □ | ■ |      | 9  | 4  | 0  | 44.4  | 1.33       | 0  | 0  | 0  | -    | 0  | -     | 7  | 0  | 1  | 0     | 0       | 4  | 14.3 | 10 | 6  | 0  | 60.0  |
| 19    | 赤松 圭介    | 3 | ■ | ■ | ■ |      | 25 | 15 | 4  | 60.0  | 5.00       | 5  | 3  | 1  | 60.0 | 4  | 1.33  | 13 | 4  | 2  | 2     | 2       | 4  | 35.4 | 1  | 1  | 0  | 100.0 |
| 20    | 杉本 峻作    | 3 | ■ | ■ | ■ |      | 1  | 1  | 0  | 100.0 | 0.33       | 0  | 0  | 0  | -    | 2  | 0.67  | 8  | 0  | 0  | 0     | 0       | 5  | 15.6 | 1  | 0  | 0  | 0.0   |
| 21    | 川崎 将志    | 3 | ■ | ■ | ■ |      | 9  | 3  | 1  | 33.3  | 1.00       | 0  | 0  | 0  | -    | 2  | 0.67  | 7  | 1  | 1  | 0     | 1       | 4  | 25.7 | 2  | 1  | 0  | 50.0  |
| チーム合計 |          | 3 |   |   |   |      | 77 | 40 | 10 | 51.9  | 13.33      | 10 | 5  | 3  | 50.0 | 11 | 3.67  | 73 | 6  | 5  | 3     | 3       | 34 | 19.0 | 38 | 26 | 0  | 68.4  |

| STO44 | 出場セット   |   |   |   |   | アタック |    |    |    |      | (内バックアタック) |    |    |    | ブロック |    | サーブ   |    |    |    |       | サーブレシーブ |    |      |    |    |    |      |
|-------|---------|---|---|---|---|------|----|----|----|------|------------|----|----|----|------|----|-------|----|----|----|-------|---------|----|------|----|----|----|------|
|       | 出場数     | 1 | 2 | 3 | 4 | 5    | 打数 | 得点 | 失点 | 決定率  | セット平均      | 打数 | 得点 | 失点 | 決定率  | 得点 | セット平均 | 打数 | 得点 | 失点 | ノータッチ | エース     | 効果 | 効果率  | 受数 | 成功 | 継続 | 成功率  |
| 1     | C 森谷 和真 | 3 | ■ | ■ | ■ |      | 1  | 0  | 0  | 0.0  | 0.00       | 0  | 0  | 0  | -    | 0  | -     | 6  | 0  | 1  | 0     | 0       | 1  | 4.2  | 2  | 0  | 0  | 0.0  |
| 2     | 山本 健太   | 3 | ■ | ■ | ■ |      | 5  | 2  | 0  | 40.0 | 0.67       | 0  | 0  | 0  | -    | 2  | 0.67  | 6  | 0  | 1  | 0     | 0       | 2  | 8.3  | 0  | 0  | 0  | -    |
| 3     | 森 丈将    | 3 | ■ | ■ | ■ |      | 6  | 0  | 0  | 0.0  | 0.00       | 0  | 0  | 0  | -    | 0  | -     | 5  | 0  | 0  | 0     | 0       | 2  | 10.0 | 0  | 0  | 0  | -    |
| 4     | 岸 英二    | 3 | ■ | ■ | ■ |      | 19 | 5  | 2  | 26.3 | 1.67       | 0  | 0  | 0  | -    | 0  | -     | 14 | 1  | 2  | 0     | 1       | 2  | 9.3  | 11 | 4  | 0  | 36.4 |
| 5     | 野村 健吾   | 2 |   | □ | □ |      | 7  | 1  | 0  | 14.3 | 0.50       | 0  | 0  | 0  | -    | 0  | -     | 0  | 0  | 0  | 0     | 0       | 0  | -    | 0  | 0  | 0  | -    |
| 7     | 岡本 守央   | 2 | □ | □ |   |      | 0  | 0  | 0  | -    | -          | 0  | 0  | 0  | -    | 0  | -     | 2  | 0  | 0  | 0     | 0       | 1  | 12.5 | 2  | 0  | 0  | 0.0  |
| 8     | 森本 康大   | 3 | ■ | ■ | ■ |      | 19 | 7  | 2  | 36.8 | 2.33       | 0  | 0  | 0  | -    | 1  | 0.33  | 6  | 1  | 1  | 0     | 1       | 0  | 13.3 | 20 | 10 | 0  | 50.0 |
| 9     | 出口 悠太   | 2 |   | □ | □ |      | 0  | 0  | 0  | -    | -          | 0  | 0  | 0  | -    | 0  | -     | 2  | 0  | 0  | 0     | 0       | 0  | 0.0  | 0  | 0  | 0  | -    |
| 10    | 島 広幹    | 3 | ■ | ■ | ■ |      | 20 | 5  | 4  | 25.0 | 1.67       | 7  | 1  | 2  | 14.3 | 0  | -     | 4  | 0  | 2  | 0     | 0       | 2  | 12.5 | 1  | 0  | 0  | 0.0  |
| 11    | L 東 勇氣  | 3 | L | L | L |      | 0  | 0  | 0  | -    | -          | 0  | 0  | 0  | -    | 0  | -     | 0  | 0  | 0  | 0     | 0       | 0  | -    | 29 | 14 | 0  | 48.3 |
| 12    | 次田 惇也   | 0 |   |   |   |      |    |    |    |      |            |    |    |    |      |    |       |    |    |    |       |         |    |      |    |    |    |      |
| チーム合計 |         | 3 |   |   |   |      | 77 | 20 | 8  | 26.0 | 6.67       | 7  | 1  | 2  | 14.3 | 3  | 1.00  | 45 | 2  | 7  | 0     | 2       | 10 | 9.1  | 65 | 28 | 0  | 43.1 |

※出場セットマーク： ■=スターティングメンバー □=交代選手 L=リベロ

アタック決定率(%) = 得点 ÷ 打数 × 100

アタック決定本数(本) = 得点 ÷ 出場セット数

ブロック決定本数(本) = 得点 ÷ 出場セット数

サーブレシーブ成功率(%) = 成功 ÷ 打数 × 100

サーブ効果率(%) = (ノータッチ × 100 + エース × 80 + 効果 × 25) ÷ 打数

※本票の著作権は、公益財団法人日本バレーボール協会に帰属します。





# B 1 試合結果速報

試合番号 316

開催日 2017/02/12

開催地 大阪

第7回西部男子全国6人制バレーボールリーグ総合男女優勝大会

会場：大阪産業大学総合体育館

|             |            |          |     |       |       |       |       |       |       |     |
|-------------|------------|----------|-----|-------|-------|-------|-------|-------|-------|-----|
| 観客数: 300    | ジュリー:      | チーム      | セット | 勝点    | 1     | 2     | 3     | 4     | 5     | 合計  |
| 開始時間: 11:30 | 主審: 新田 和弘  | NTT西日本大阪 | 3   | 2     | 23    | 22    | 25    | 25    | 15    | 110 |
| 終了時間: 13:26 | 副審: 渡邊 恵美  | STO44    | 2   | 1     | 25    | 25    | 18    | 19    | 11    | 98  |
| 試合時間: 01:56 | 判定員: 内山志鶴子 | 試合時間     |     | 00:23 | 00:23 | 00:19 | 00:24 | 00:15 | 01:44 |     |

## NTT西日本大阪 VS STO44

| 1set                 | 2set             | 3set            | 4set                  | 5set            | 選手     | 監督  | 選手   | 1set       | 2set     | 3set        | 4set         | 5set        |
|----------------------|------------------|-----------------|-----------------------|-----------------|--------|-----|------|------------|----------|-------------|--------------|-------------|
| 16 21 18<br>(11)     | 16 21 18<br>(11) | 16 21 18<br>(8) | 16 21 18<br>(11) (15) | 5 16 21<br>(11) | 小山 毅   | 監督  | 澤井 亨 | 11 8 5     | 11 8 5   | 11 8 5      | 11 8 5       | 10 8 5      |
| 10 13 17<br>(15) (8) | 5 13 17<br>(8)   | 5 13 17<br>(8)  | 5 13 17<br>(3) (8)    | 13 3 18<br>(8)  | 菅 孝治   | コーチ | 4勝1敗 | (9)        | (9) (12) |             | (9)          | (9) (12)    |
|                      |                  |                 |                       |                 | 通算     |     | 1勝4敗 | 4 2 1      | 4 2 1    | 4 2 1       | 4 2 1        | 4 2 1       |
|                      |                  |                 |                       |                 | 9      |     | 6    | (10)       | (10)     |             | (10)         | (11)        |
| 11-14<br>17-22       | -                | -               | 22-18<br>-            | -               | タイムアウト |     |      | 22-19<br>- | -        | 0-5<br>4-12 | 3-8<br>14-18 | 1-4<br>7-10 |

| 評価       | 打数   | 得点  | 失点  | 技術成績 | 打数         | 得点  | 失点 | 評価 |      |          |
|----------|------|-----|-----|------|------------|-----|----|----|------|----------|
| 決定率(%)   | 49.3 | 134 | 66  | 12   | アタック総数     | 134 | 68 | 11 | 50.7 | 決定率(%)   |
| 決定率(%)   | 42.9 | 7   | 3   | 1    | (内バックアタック) | 3   | 2  | 0  | 66.7 | 決定率(%)   |
| セット平均(本) | 1.80 | -   | 9   | -    | ブロック       | -   | 5  | -  | 1.00 | セット平均(本) |
| 効果率(%)   | 10.4 | 109 | 7   | 5    | サーブ        | 99  | 4  | 4  | 8.2  | 効果率(%)   |
| 成功率(%)   | 79.6 | -   | -   | -    | サーブレシーブ    | -   | -  | -  | 72.1 | 成功率(%)   |
| チームフォルト  | 4    | -   | 28  | -    | 相手のミス      | -   | 21 | -  | 13   | チームフォルト  |
|          |      | 243 | 110 | 17   | 合計         | 233 | 98 | 15 |      |          |

| NTT西日本大阪 |         | 出場セット |   |   |   |   | アタック |    |    |       |       | (内バックアタック) |    |    |       | ブロック |      | サーブ   |    |    |    |     | サーブレシーブ |      |    |    |    |      |   |  |  |
|----------|---------|-------|---|---|---|---|------|----|----|-------|-------|------------|----|----|-------|------|------|-------|----|----|----|-----|---------|------|----|----|----|------|---|--|--|
|          |         | 出場数   | 1 | 2 | 3 | 4 | 5    | 打数 | 得点 | 失点    | 決定率   | セット平均      | 打数 | 得点 | 失点    | 決定率  | 得点   | セット平均 | 打数 | 得点 | 失点 | エース | 効果      | 効果率  | 受数 | 成功 | 継続 | 成功率  |   |  |  |
| 2        | 木原 恵一   | 0     |   |   |   |   |      |    |    |       |       |            |    |    |       |      |      |       |    |    |    |     |         |      |    |    |    |      |   |  |  |
| 3        | 大西 洋一   | 2     |   |   | □ | ■ | 7    | 3  | 1  | 42.9  | 1.50  | 0          | 0  | 0  | -     | 0    | -    | 3     | 0  | 1  | 0  | 0   | 0       | 0.0  | 0  | 0  | 0  | 0    | - |  |  |
| 5        | 半田 剛史   | 4     | ■ | ■ | ■ | ■ | 11   | 5  | 1  | 45.5  | 1.25  | 0          | 0  | 0  | -     | 1    | 0.25 | 12    | 1  | 0  | 0  | 1   | 0       | 6.7  | 0  | 0  | 0  | 0    | - |  |  |
| 8        | 山本 啓太   | 4     | □ | □ | □ | □ | 0    | 0  | 0  | -     | -     | 0          | 0  | 0  | -     | 0    | -    | 8     | 1  | 0  | 0  | 1   | 3       | 19.4 | 4  | 3  | 0  | 75.0 | - |  |  |
| 9        | L 松田 隆司 | 0     |   |   |   |   |      |    |    |       |       |            |    |    |       |      |      |       |    |    |    |     |         |      |    |    |    |      |   |  |  |
| 10       | 石木 祐也   | 1     | ■ |   |   |   | 2    | 2  | 0  | 100.0 | 2.00  | 0          | 0  | 0  | -     | 0    | -    | 3     | 0  | 0  | 0  | 0   | 1       | 8.3  | 0  | 0  | 0  | 0    | - |  |  |
| 11       | 有我 浩幸   | 4     | □ | □ | □ | □ | 0    | 0  | 0  | -     | -     | 0          | 0  | 0  | -     | 0    | -    | 0     | 0  | 0  | 0  | 0   | 0       | -    | 0  | 0  | 0  | 0    | - |  |  |
| 12       | L 栗栖 徹  | 5     | L | L | L | L | 0    | 0  | 0  | -     | -     | 0          | 0  | 0  | -     | 0    | -    | 0     | 0  | 0  | 0  | 0   | 0       | -    | 24 | 21 | 0  | 87.5 | - |  |  |
| 13       | 金近 潤    | 5     | ■ | ■ | ■ | ■ | 22   | 11 | 4  | 50.0  | 2.20  | 1          | 1  | 0  | 100.0 | 4    | 0.80 | 10    | 1  | 1  | 0  | 1   | 2       | 13.0 | 39 | 31 | 0  | 79.5 | - |  |  |
| 15       | 織田 康宏   | 2     | □ |   |   | □ | 0    | 0  | 0  | -     | -     | 0          | 0  | 0  | -     | 0    | -    | 3     | 1  | 0  | 0  | 1   | 1       | 35.0 | 0  | 0  | 0  | 0    | - |  |  |
| 16       | 高橋 史和   | 5     | ■ | ■ | ■ | ■ | 59   | 37 | 4  | 62.7  | 7.40  | 5          | 2  | 1  | 40.0  | 4    | 0.80 | 14    | 0  | 3  | 0  | 0   | 5       | 8.9  | 17 | 13 | 0  | 76.5 | - |  |  |
| 17       | 竹永 大樹   | 4     | ■ | ■ | ■ | ■ | 21   | 6  | 0  | 28.6  | 1.50  | 0          | 0  | 0  | -     | 0    | -    | 6     | 0  | 0  | 0  | 0   | 0       | 0.0  | 9  | 6  | 0  | 66.7 | - |  |  |
| 18       | 寺岡 明彦   | 5     | ■ | ■ | ■ | ■ | 12   | 2  | 2  | 16.7  | 0.40  | 1          | 0  | 0  | 0.0   | 0    | -    | 24    | 2  | 0  | 0  | 2   | 7       | 14.0 | 0  | 0  | 0  | 0    | - |  |  |
| 21       | C 中村 成輔 | 5     | ■ | ■ | ■ | ■ | 0    | 0  | 0  | -     | -     | 0          | 0  | 0  | -     | 0    | -    | 26    | 1  | 0  | 0  | 1   | 4       | 6.9  | 0  | 0  | 0  | 0    | - |  |  |
| チーム合計    |         | 5     |   |   |   |   | 134  | 66 | 12 | 49.3  | 13.20 | 7          | 3  | 1  | 42.9  | 9    | 1.80 | 109   | 7  | 5  | 0  | 7   | 23      | 10.4 | 93 | 74 | 0  | 79.6 | - |  |  |

| STO44 |         | 出場セット |   |   |   |   | アタック |    |    |       |       | (内バックアタック) |    |    |      | ブロック |      | サーブ   |    |    |    |     | サーブレシーブ |      |     |    |    |       |   |  |
|-------|---------|-------|---|---|---|---|------|----|----|-------|-------|------------|----|----|------|------|------|-------|----|----|----|-----|---------|------|-----|----|----|-------|---|--|
|       |         | 出場数   | 1 | 2 | 3 | 4 | 5    | 打数 | 得点 | 失点    | 決定率   | セット平均      | 打数 | 得点 | 失点   | 決定率  | 得点   | セット平均 | 打数 | 得点 | 失点 | エース | 効果      | 効果率  | 受数  | 成功 | 継続 | 成功率   |   |  |
| 1     | C 森谷 和真 | 5     | ■ | ■ | ■ | ■ | 2    | 2  | 0  | 100.0 | 0.40  | 0          | 0  | 0  | -    | 0    | -    | 15    | 1  | 0  | 0  | 1   | 0       | 5.3  | 1   | 0  | 0  | 0.0   | - |  |
| 2     | 山本 健太   | 5     | ■ | ■ | ■ | ■ | 18   | 9  | 2  | 50.0  | 1.80  | 0          | 0  | 0  | -    | 1    | 0.20 | 13    | 0  | 0  | 0  | 0   | 3       | 5.8  | 1   | 1  | 0  | 100.0 | - |  |
| 3     | 森 丈将    | 0     |   |   |   |   |      |    |    |       |       |            |    |    |      |      |      |       |    |    |    |     |         |      |     |    |    |       |   |  |
| 4     | 岸 英二    | 5     | ■ | ■ | ■ | ■ | 26   | 17 | 2  | 65.4  | 3.40  | 0          | 0  | 0  | -    | 0    | -    | 10    | 0  | 1  | 0  | 0   | 1       | 2.5  | 9   | 6  | 0  | 66.7  | - |  |
| 5     | 野村 健吾   | 5     | ■ | ■ | ■ | ■ | 34   | 14 | 5  | 41.2  | 2.80  | 0          | 0  | 0  | -    | 1    | 0.20 | 21    | 1  | 1  | 0  | 1   | 6       | 11.0 | 38  | 29 | 0  | 76.3  | - |  |
| 7     | L 岡本 守央 | 5     | L | L | L | L | 0    | 0  | 0  | -     | -     | 0          | 0  | 0  | -    | 0    | -    | 0     | 0  | 0  | 0  | 0   | 0       | -    | 34  | 22 | 0  | 64.7  | - |  |
| 8     | 森本 康大   | 5     | ■ | ■ | ■ | ■ | 19   | 9  | 0  | 47.4  | 1.80  | 0          | 0  | 0  | -    | 1    | 0.20 | 19    | 0  | 0  | 0  | 0   | 6       | 7.9  | 1   | 0  | 0  | 0.0   | - |  |
| 9     | 出口 悠太   | 4     | □ | □ | □ | □ | 0    | 0  | 0  | -     | -     | 0          | 0  | 0  | -    | 0    | -    | 5     | 0  | 1  | 0  | 0   | 0       | 0.0  | 0   | 0  | 0  | 0     | - |  |
| 10    | 島 広幹    | 4     | □ | □ | □ | ■ | 9    | 4  | 1  | 44.4  | 1.00  | 0          | 0  | 0  | -    | 2    | 0.50 | 2     | 0  | 1  | 0  | 0   | 0       | 0.0  | 0   | 0  | 0  | 0     | - |  |
| 11    | 東 勇氣    | 5     | ■ | ■ | ■ | ■ | 26   | 13 | 1  | 50.0  | 2.60  | 3          | 2  | 0  | 66.7 | 0    | -    | 11    | 1  | 0  | 1  | 0   | 2       | 13.6 | 20  | 17 | 0  | 85.0  | - |  |
| 12    | 次田 惇也   | 2     | □ |   |   | □ | 0    | 0  | 0  | -     | -     | 0          | 0  | 0  | -    | 0    | -    | 3     | 1  | 0  | 1  | 0   | 0       | 33.3 | 0   | 0  | 0  | 0     | - |  |
| チーム合計 |         | 5     |   |   |   |   | 134  | 68 | 11 | 50.7  | 13.60 | 3          | 2  | 0  | 66.7 | 5    | 1.00 | 99    | 4  | 4  | 2  | 2   | 18      | 8.2  | 104 | 75 | 0  | 72.1  | - |  |

※出場セットマーク: ■=スターティングメンバー □=交代選手 L=リベロ

アタック決定率(%) = 得点 ÷ 打数 × 100

アタック決定本数(本) = 得点 ÷ 出場セット数

ブロック決定本数(本) = 得点 ÷ 出場セット数

サーブレシーブ成功率(%) = 成功 ÷ 打数 × 100

サーブ効果率(%) = (ノータッチ × 100 + エース × 80 + 効果 × 25) ÷ 打数

※本票の著作権は、公益財団法人日本バレーボール協会に帰属します。



# B1 試合結果速報

試合番号 **317**

開催日 **2017/02/12**

開催地 **大阪**

第7回西部男子全国6人制バレーボールリーグ総合男女優勝大会

会場：大阪産業大学総合体育館

|             |             |      |     |    |       |       |       |   |   |    |       |
|-------------|-------------|------|-----|----|-------|-------|-------|---|---|----|-------|
| 観客数： 300    | ジュリー： _____ | チーム  | セット | 勝点 | 1     | 2     | 3     | 4 | 5 | 合計 |       |
| 開始時間： 13:55 | 主審： 山尾 未来   | クボタ  | 3   | 2  | 25    | 25    | 25    |   |   | 75 |       |
| 終了時間： 14:55 | 副審： 新田 和弘   | 大阪ガス | 0   | 1  | 14    | 8     | 22    |   |   | 44 |       |
| 試合時間： 01:00 | 判定員： 中川 正樹  | 試合時間 |     |    | 00:16 | 00:16 | 00:22 |   |   |    | 00:54 |

|          |                    |         |      |      |         |        |         |      |      |
|----------|--------------------|---------|------|------|---------|--------|---------|------|------|
| Kubota   |                    |         |      |      | 大阪ガス    |        |         |      |      |
| クボタ      |                    |         |      |      | 大阪ガス    |        |         |      |      |
| 1set     | 2set               | 3set    | 4set | 5set | 1set    | 2set   | 3set    | 4set | 5set |
| 19 21 17 | 19 21 17           | 19 21 6 |      |      | 4 7 6   | 21 7 5 | 4 7 5   |      |      |
| 2 6 20   | 2 6 20             | 2 5 20  |      |      | 15 2 21 | 6 2 4  | 6 2 20  |      |      |
| (16)     | (15) (5) (13) (15) |         |      |      | (14)    |        | (8) (9) |      |      |
| -        | -                  | 15-18   | -    | -    | 6-12    | 1-7    | 20-20   | -    | -    |
| -        | -                  | -       | -    | -    | 13-20   | 6-17   | 22-24   | -    | -    |

|          |      |     |       |            |     |    |    |               |
|----------|------|-----|-------|------------|-----|----|----|---------------|
| 評価       | 打数   | 得点  | 失点    | 技術成績       | 打数  | 得点 | 失点 | 評価            |
| 決定率(%)   | 58.0 | 69  | 40 6  | アタック総数     | 86  | 19 | 10 | 22.1 決定率(%)   |
| 決定率(%)   | 40.0 | 10  | 4 2   | (内バックアタック) | 4   | 0  | 1  | 0.0 決定率(%)    |
| セット平均(本) | 4.67 | —   | 14 —  | ブロック       | —   | 1  | —  | 0.33 セット平均(本) |
| 効果率(%)   | 13.1 | 73  | 1 8   | サーブ        | 46  | 5  | 6  | 15.5 効果率(%)   |
| 成功率(%)   | 65.8 | —   | — —   | サーブレシーブ    | —   | —  | —  | 44.6 成功率(%)   |
| チームフォルト  | 5    | —   | 20 —  | 相手のミス      | —   | 19 | —  | 4 チームフォルト     |
|          |      | 142 | 75 14 | 合計         | 132 | 44 | 16 |               |

| クボタ        | 出場セット |   |   |   |   | アタック |    |    |    |       | (内バックアタック) |    |    |    | ブロック  |    | サーブ   |    |    |    |       | サーブレシーブ |    |      |    |    |    |      |
|------------|-------|---|---|---|---|------|----|----|----|-------|------------|----|----|----|-------|----|-------|----|----|----|-------|---------|----|------|----|----|----|------|
|            | 出場数   | 1 | 2 | 3 | 4 | 5    | 打数 | 得点 | 失点 | 決定率   | セット平均      | 打数 | 得点 | 失点 | 決定率   | 得点 | セット平均 | 打数 | 得点 | 失点 | ノータッチ | エース     | 効果 | 効果率  | 受数 | 成功 | 継続 | 成功率  |
| 2 野口 拓朗    | 3     | ■ | ■ | ■ |   |      | 14 | 8  | 1  | 57.1  | 2.67       | 1  | 1  | 0  | 100.0 | 1  | 0.33  | 10 | 0  | 1  | 0     | 0       | 5  | 12.5 | 19 | 12 | 0  | 63.2 |
| 5 丸一 達也    | 2     |   | □ | ■ |   |      | 3  | 1  | 0  | 33.3  | 0.50       | 0  | 0  | 0  | -     | 3  | 1.50  | 5  | 0  | 0  | 0     | 0       | 1  | 5.0  | 0  | 0  | 0  | -    |
| 6 C 鎌苅 翔   | 3     | ■ | ■ | ■ |   |      | 8  | 5  | 0  | 62.5  | 1.67       | 0  | 0  | 0  | -     | 5  | 1.67  | 5  | 0  | 0  | 0     | 0       | 1  | 5.0  | 7  | 5  | 0  | 71.4 |
| 8 L 早瀬川 雄也 | 3     | L | L | L |   |      | 0  | 0  | 0  | -     | -          | 0  | 0  | 0  | -     | 0  | -     | 0  | 0  | 0  | 0     | 0       | 0  | -    | 9  | 6  | 0  | 66.7 |
| 11 奥野 裕樹   | 0     |   |   |   |   |      |    |    |    |       |            |    |    |    |       |    |       |    |    |    |       |         |    |      |    |    |    |      |
| 12 籠 樹     | 0     |   |   |   |   |      |    |    |    |       |            |    |    |    |       |    |       |    |    |    |       |         |    |      |    |    |    |      |
| 13 守山 千仁   | 1     |   | □ |   |   |      | 0  | 0  | 0  | -     | -          | 0  | 0  | 0  | -     | 0  | -     | 4  | 0  | 0  | 0     | 0       | 3  | 18.8 | 0  | 0  | 0  | -    |
| 14 L 守山 巧  | 0     |   |   |   |   |      |    |    |    |       |            |    |    |    |       |    |       |    |    |    |       |         |    |      |    |    |    |      |
| 15 山北 兼士   | 2     |   | □ | □ |   |      | 1  | 1  | 0  | 100.0 | 0.50       | 0  | 0  | 0  | -     | 0  | -     | 7  | 0  | 1  | 0     | 0       | 4  | 14.3 | 3  | 2  | 0  | 66.7 |
| 16 東 慎哉    | 1     | □ |   |   |   |      | 0  | 0  | 0  | -     | -          | 0  | 0  | 0  | -     | 0  | -     | 3  | 0  | 0  | 0     | 0       | 3  | 25.0 | 0  | 0  | 0  | -    |
| 17 岡崎 誠    | 2     | ■ | ■ |   |   |      | 12 | 8  | 1  | 66.7  | 4.00       | 2  | 0  | 1  | 0.0   | 0  | -     | 9  | 0  | 2  | 0     | 0       | 5  | 13.9 | 0  | 0  | 0  | -    |
| 19 赤松 圭介   | 3     | ■ | ■ | ■ |   |      | 19 | 9  | 3  | 47.4  | 3.00       | 7  | 3  | 1  | 42.9  | 1  | 0.33  | 7  | 0  | 3  | 0     | 0       | 2  | 7.1  | 0  | 0  | 0  | -    |
| 20 杉本 峻作   | 3     | ■ | ■ | ■ |   |      | 5  | 3  | 0  | 60.0  | 1.00       | 0  | 0  | 0  | -     | 3  | 1.00  | 7  | 0  | 0  | 0     | 0       | 5  | 17.9 | 0  | 0  | 0  | -    |
| 21 川崎 将志   | 3     | ■ | ■ | ■ |   |      | 7  | 5  | 1  | 71.4  | 1.67       | 0  | 0  | 0  | -     | 1  | 0.33  | 16 | 1  | 1  | 0     | 1       | 6  | 14.4 | 0  | 0  | 0  | -    |
| チーム合計      | 3     |   |   |   |   |      | 69 | 40 | 6  | 58.0  | 13.33      | 10 | 4  | 2  | 40.0  | 14 | 4.67  | 73 | 1  | 8  | 0     | 1       | 35 | 13.1 | 38 | 25 | 0  | 65.8 |

| 大阪ガス       | 出場セット |   |   |   |   | アタック |    |    |    |       | (内バックアタック) |    |    |    | ブロック |    | サーブ   |    |    |    |       | サーブレシーブ |    |      |    |    |    |      |
|------------|-------|---|---|---|---|------|----|----|----|-------|------------|----|----|----|------|----|-------|----|----|----|-------|---------|----|------|----|----|----|------|
|            | 出場数   | 1 | 2 | 3 | 4 | 5    | 打数 | 得点 | 失点 | 決定率   | セット平均      | 打数 | 得点 | 失点 | 決定率  | 得点 | セット平均 | 打数 | 得点 | 失点 | ノータッチ | エース     | 効果 | 効果率  | 受数 | 成功 | 継続 | 成功率  |
| 2 澁谷 直樹    | 3     | ■ | ■ | ■ |   |      | 1  | 1  | 0  | 100.0 | 0.33       | 0  | 0  | 0  | -    | 0  | -     | 6  | 1  | 0  | 0     | 1       | 1  | 17.5 | 0  | 0  | 0  | -    |
| 4 山上 啓太    | 3     | ■ | ■ | ■ |   |      | 25 | 4  | 2  | 16.0  | 1.33       | 4  | 0  | 1  | 0.0  | 0  | -     | 10 | 2  | 0  | 2     | 0       | 1  | 22.5 | 6  | 2  | 0  | 33.3 |
| 5 秋庭 史也    | 2     |   | ■ | ■ |   |      | 5  | 1  | 1  | 20.0  | 0.50       | 0  | 0  | 0  | -    | 1  | 0.50  | 4  | 0  | 0  | 0     | 0       | 0  | 0.0  | 0  | 0  | 0  | -    |
| 6 中道 周平    | 3     | ■ | ■ | ■ |   |      | 7  | 2  | 1  | 28.6  | 0.67       | 0  | 0  | 0  | -    | 0  | -     | 8  | 1  | 2  | 0     | 1       | 3  | 19.4 | 1  | 0  | 0  | 0.0  |
| 7 三田村 一成   | 3     | ■ | ■ | ■ |   |      | 19 | 6  | 3  | 31.6  | 2.00       | 0  | 0  | 0  | -    | 0  | -     | 8  | 0  | 3  | 0     | 0       | 1  | 3.1  | 30 | 13 | 0  | 43.3 |
| 8 C 楠根 大央  | 1     |   |   | □ |   |      | 0  | 0  | 0  | -     | -          | 0  | 0  | 0  | -    | 0  | -     | 2  | 1  | 0  | 0     | 1       | 1  | 52.5 | 0  | 0  | 0  | -    |
| 9 永田 卓也    | 1     |   |   | □ |   |      | 0  | 0  | 0  | -     | -          | 0  | 0  | 0  | -    | 0  | -     | 1  | 0  | 0  | 0     | 0       | 0  | 0.0  | 0  | 0  | 0  | -    |
| 10 川本 聖    | 0     |   |   |   |   |      |    |    |    |       |            |    |    |    |      |    |       |    |    |    |       |         |    |      |    |    |    |      |
| 11 L 茶野 真輔 | 0     |   |   |   |   |      |    |    |    |       |            |    |    |    |      |    |       |    |    |    |       |         |    |      |    |    |    |      |
| 12 L 井上 翔太 | 3     | L | L | L |   |      | 0  | 0  | 0  | -     | -          | 0  | 0  | 0  | -    | 0  | -     | 0  | 0  | 0  | 0     | 0       | 0  | -    | 21 | 11 | 0  | 52.4 |
| 14 西迫 瑞樹   | 1     | □ |   |   |   |      | 0  | 0  | 0  | -     | -          | 0  | 0  | 0  | -    | 0  | -     | 1  | 0  | 0  | 0     | 0       | 1  | 25.0 | 0  | 0  | 0  | -    |
| 15 山岡 裕樹   | 1     | ■ |   |   |   |      | 6  | 2  | 1  | 33.3  | 2.00       | 0  | 0  | 0  | -    | 0  | -     | 1  | 0  | 1  | 0     | 0       | 0  | 0.0  | 0  | 0  | 0  | -    |
| 20 森川 茂一   | 2     |   | □ | ■ |   |      | 7  | 0  | 0  | 0.0   | 0.00       | 0  | 0  | 0  | -    | 0  | -     | 2  | 0  | 0  | 0     | 0       | 0  | 0.0  | 1  | 0  | 0  | 0.0  |
| 21 大川 総司   | 2     | ■ | ■ |   |   |      | 16 | 3  | 2  | 18.8  | 1.50       | 0  | 0  | 0  | -    | 0  | -     | 3  | 0  | 0  | 0     | 0       | 3  | 25.0 | 6  | 3  | 0  | 50.0 |
| チーム合計      | 3     |   |   |   |   |      | 86 | 19 | 10 | 22.1  | 6.33       | 4  | 0  | 1  | 0.0  | 1  | 0.33  | 46 | 5  | 6  | 2     | 3       | 11 | 15.5 | 65 | 29 | 0  | 44.6 |

※出場セットマーク： ■=スターティングメンバー □=交代選手 L=リベロ

アタック決定率(%) = 得点 ÷ 打数 × 100

アタック決定本数(本) = 得点 ÷ 出場セット数

ブロック決定本数(本) = 得点 ÷ 出場セット数

サーブレシーブ成功率(%) = 成功 ÷ 打数 × 100

サーブ効果率(%) = (ノータッチ × 100 + エース × 80 + 効果 × 25) ÷ 打数

※本票の著作権は、公益財団法人日本バレーボール協会に帰属します。



# B1 試合結果速報

試合番号 **318**

開催日 **2017/02/12**

開催地 **大阪**

第7回西部男子全国6人制バレーボールリーグ総合男女優勝大会

会場：大阪産業大学総合体育館

|             |             |              |     |    |       |       |       |   |   |       |
|-------------|-------------|--------------|-----|----|-------|-------|-------|---|---|-------|
| 観客数： 300    | ジュリー： _____ | チーム          | セット | 勝点 | 1     | 2     | 3     | 4 | 5 | 合計    |
| 開始時間： 9:30  | 主審： 岩井 好恵   | NTT西日本大阪     | 3   | 2  | 25    | 25    | 25    |   |   | 75    |
| 終了時間： 10:44 | 副審： 八木 俊樹   | いわさきBlueWave | 0   | 1  | 16    | 22    | 21    |   |   | 59    |
| 試合時間： 01:14 | 判定員： 和佐田 信行 | 試合時間         |     |    | 00:20 | 00:23 | 00:25 |   |   | 01:08 |

## NTT西日本大阪

VS

## いわさきBlueWave



| 1set             | 2set             | 3set             | 4set | 5set |      |     |       |                |          | 1set    | 2set   | 3set   | 4set         | 5set           |   |   |
|------------------|------------------|------------------|------|------|------|-----|-------|----------------|----------|---------|--------|--------|--------------|----------------|---|---|
| 16 21 18<br>(11) | 16 21 18<br>(11) | 16 21 18<br>(11) |      |      | 小山 毅 | 監督  | 西 修平  | 10 2 14        | 10 2 14  | 10 2 14 |        |        |              |                |   |   |
| 10 13 3<br>(14)  | 10 13 3<br>(15)  | 5 13 17<br>(8)   |      |      | 菅 孝治 | コーチ | 野口 大貴 | 1 17 15<br>(8) | (3) (16) | (3)     | 1 4 15 | 1 4 15 |              |                |   |   |
| -                | 16-13<br>23-21   | 21-19            | -    | -    | 3勝1敗 | 通算  | 1勝2敗  | 7              | 勝点       | 4       | タイムアウト | 10-14  | 4-9<br>16-20 | 11-14<br>20-23 | - | - |

| 評価       |      | 打数  | 得点 | 失点 | 技術成績       |  |  | 打数  | 得点 | 失点 | 評価   |          |
|----------|------|-----|----|----|------------|--|--|-----|----|----|------|----------|
| 決定率(%)   | 47.5 | 99  | 47 | 12 | アタック総数     |  |  | 112 | 33 | 13 | 29.5 | 決定率(%)   |
| 決定率(%)   | 50.0 | 4   | 2  | 1  | (内バックアタック) |  |  | 9   | 2  | 1  | 22.2 | 決定率(%)   |
| セット平均(本) | 1.67 | -   | 5  | -  | ブロック       |  |  | -   | 3  | -  | 1.00 | セット平均(本) |
| 効果率(%)   | 17.0 | 73  | 7  | 4  | サーブ        |  |  | 61  | 5  | 2  | 18.0 | 効果率(%)   |
| 成功率(%)   | 50.8 | -   | -  | -  | サーブレシーブ    |  |  | -   | -  | -  | 63.1 | 成功率(%)   |
| チームフォルト  | 2    | -   | 16 | -  | 相手のミス      |  |  | -   | 18 | -  | 1    | チームフォルト  |
|          |      | 172 | 75 | 16 | 合計         |  |  | 173 | 59 | 15 |      |          |

| NTT西日本大阪 | 出場セット |       |   |   |   | アタック |    |    |    |      | (内バックアタック) |    |    |    | ブロック |    | サーブ   |    |    |    |       | サーブレシーブ |    |      |    |    |    |      |
|----------|-------|-------|---|---|---|------|----|----|----|------|------------|----|----|----|------|----|-------|----|----|----|-------|---------|----|------|----|----|----|------|
|          | 出場数   | 1     | 2 | 3 | 4 | 5    | 打数 | 得点 | 失点 | 決定率  | セット平均      | 打数 | 得点 | 失点 | 決定率  | 得点 | セット平均 | 打数 | 得点 | 失点 | ノータッチ | エース     | 効果 | 効果率  | 受数 | 成功 | 継続 | 成功率  |
| 2        | L     | 木原 恵一 | 3 | L | L | L    | 0  | 0  | 0  | -    | -          | 0  | 0  | 0  | -    | 0  | -     | 0  | 0  | 0  | 0     | 0       | 0  | -    | 18 | 10 | 0  | 55.6 |
| 3        |       | 大西 洋一 | 2 | ■ | ■ |      | 17 | 6  | 3  | 35.3 | 3.00       | 0  | 0  | 0  | -    | 1  | 0.50  | 9  | 0  | 0  | 0     | 0       | 2  | 5.6  | 4  | 3  | 0  | 75.0 |
| 5        |       | 半田 剛史 | 1 |   |   | ■    | 4  | 3  | 0  | 75.0 | 3.00       | 0  | 0  | 0  | -    | 0  | -     | 5  | 2  | 0  | 1     | 1       | 3  | 51.0 | 0  | 0  | 0  | -    |
| 8        |       | 山本 啓太 | 3 | □ | □ | □    | 0  | 0  | 0  | -    | -          | 0  | 0  | 0  | -    | 0  | -     | 7  | 1  | 1  | 0     | 1       | 4  | 25.7 | 0  | 0  | 0  | -    |
| 10       |       | 石木 祐也 | 2 | ■ | ■ |      | 7  | 4  | 1  | 57.1 | 2.00       | 0  | 0  | 0  | -    | 1  | 0.50  | 3  | 0  | 0  | 0     | 0       | 1  | 8.3  | 0  | 0  | 0  | -    |
| 11       |       | 有我 浩幸 | 3 | □ | □ | □    | 0  | 0  | 0  | -    | -          | 0  | 0  | 0  | -    | 1  | 0.33  | 0  | 0  | 0  | 0     | 0       | 0  | -    | 0  | 0  | 0  | -    |
| 12       | L     | 栗栖 徹  | 0 |   |   |      |    |    |    |      |            |    |    |    |      |    |       |    |    |    |       |         |    |      |    |    |    |      |
| 13       |       | 金近 潤  | 3 | ■ | ■ | ■    | 16 | 7  | 1  | 43.8 | 2.33       | 0  | 0  | 0  | -    | 2  | 0.67  | 8  | 0  | 0  | 0     | 0       | 5  | 15.6 | 15 | 6  | 0  | 40.0 |
| 14       |       | 辻内 学  | 1 | □ |   |      | 0  | 0  | 0  | -    | -          | 0  | 0  | 0  | -    | 0  | -     | 3  | 0  | 0  | 0     | 0       | 2  | 16.7 | 0  | 0  | 0  | -    |
| 15       |       | 織田 康宏 | 1 |   | □ |      | 0  | 0  | 0  | -    | -          | 0  | 0  | 0  | -    | 0  | -     | 2  | 0  | 0  | 0     | 0       | 1  | 12.5 | 0  | 0  | 0  | -    |
| 16       |       | 高橋 史和 | 3 | ■ | ■ | ■    | 34 | 18 | 4  | 52.9 | 6.00       | 4  | 2  | 1  | 50.0 | 0  | -     | 11 | 1  | 2  | 1     | 0       | 1  | 11.4 | 12 | 7  | 0  | 58.3 |
| 17       |       | 竹永 大樹 | 1 |   |   | ■    | 8  | 3  | 2  | 37.5 | 3.00       | 0  | 0  | 0  | -    | 0  | -     | 1  | 0  | 0  | 0     | 0       | 1  | 25.0 | 10 | 4  | 0  | 40.0 |
| 18       |       | 寺岡 明彦 | 3 | ■ | ■ | ■    | 11 | 5  | 1  | 45.5 | 1.67       | 0  | 0  | 0  | -    | 0  | -     | 14 | 1  | 1  | 1     | 0       | 2  | 10.7 | 0  | 0  | 0  | -    |
| 21       | C     | 中村 成輔 | 3 | ■ | ■ | ■    | 2  | 1  | 0  | 50.0 | 0.33       | 0  | 0  | 0  | -    | 0  | -     | 10 | 2  | 0  | 1     | 1       | 2  | 23.0 | 0  | 0  | 0  | -    |
| チーム合計    |       |       | 3 |   |   |      | 99 | 47 | 12 | 47.5 | 15.67      | 4  | 2  | 1  | 50.0 | 5  | 1.67  | 73 | 7  | 4  | 4     | 3       | 24 | 17.0 | 59 | 30 | 0  | 50.8 |

| いわさきBlueWave | 出場セット |        |   |   |   | アタック |     |    |    |      | (内バックアタック) |    |    |    | ブロック |    | サーブ   |    |    |    |       | サーブレシーブ |    |      |    |    |    |       |
|--------------|-------|--------|---|---|---|------|-----|----|----|------|------------|----|----|----|------|----|-------|----|----|----|-------|---------|----|------|----|----|----|-------|
|              | 出場数   | 1      | 2 | 3 | 4 | 5    | 打数  | 得点 | 失点 | 決定率  | セット平均      | 打数 | 得点 | 失点 | 決定率  | 得点 | セット平均 | 打数 | 得点 | 失点 | ノータッチ | エース     | 効果 | 効果率  | 受数 | 成功 | 継続 | 成功率   |
| 1            | C     | 山口 祐貴  | 3 | ■ | ■ | ■    | 29  | 7  | 2  | 24.1 | 2.33       | 2  | 0  | 0  | 0.0  | 0  | -     | 7  | 0  | 1  | 0     | 0       | 3  | 10.7 | 20 | 11 | 0  | 55.0  |
| 2            |       | 上田 貴志  | 3 | ■ | ■ | ■    | 6   | 2  | 3  | 33.3 | 0.67       | 0  | 0  | 0  | -    | 1  | 0.33  | 12 | 2  | 0  | 0     | 2       | 5  | 23.8 | 0  | 0  | 0  | -     |
| 3            |       | 厚地 研史郎 | 2 | □ | □ |      | 4   | 1  | 0  | 25.0 | 0.50       | 0  | 0  | 0  | -    | 1  | 0.50  | 0  | 0  | 0  | 0     | 0       | 0  | -    | 0  | 0  | 0  | -     |
| 4            |       | 吉原 淳   | 2 |   | ■ | ■    | 8   | 3  | 0  | 37.5 | 1.50       | 0  | 0  | 0  | -    | 0  | -     | 3  | 0  | 0  | 0     | 0       | 0  | 0.0  | 0  | 0  | 0  | -     |
| 5            | L     | 千々岩 正之 | 3 | L | L | L    | 0   | 0  | 0  | -    | -          | 0  | 0  | 0  | -    | 0  | -     | 0  | 0  | 0  | 0     | 0       | 0  | -    | 13 | 8  | 0  | 61.5  |
| 8            |       | 中村 文俊  | 2 | □ | □ |      | 0   | 0  | 0  | -    | -          | 0  | 0  | 0  | -    | 0  | -     | 5  | 0  | 0  | 0     | 0       | 2  | 10.0 | 0  | 0  | 0  | -     |
| 10           |       | 徳森 翔也  | 3 | ■ | ■ | ■    | 15  | 4  | 3  | 26.7 | 1.33       | 0  | 0  | 0  | -    | 0  | -     | 9  | 2  | 0  | 0     | 2       | 5  | 31.7 | 30 | 20 | 0  | 66.7  |
| 14           |       | 牛垣 将平  | 3 | ■ | ■ | ■    | 43  | 14 | 5  | 32.6 | 4.67       | 7  | 2  | 1  | 28.6 | 0  | -     | 8  | 0  | 0  | 0     | 0       | 4  | 12.5 | 2  | 2  | 0  | 100.0 |
| 15           |       | 橋本 有恒  | 3 | ■ | ■ | ■    | 3   | 0  | 0  | 0.0  | 0.00       | 0  | 0  | 0  | -    | 0  | -     | 16 | 1  | 1  | 0     | 1       | 9  | 19.1 | 0  | 0  | 0  | -     |
| 16           |       | 西野 大輝  | 1 |   | □ |      | 0   | 0  | 0  | -    | -          | 0  | 0  | 0  | -    | 1  | 1.00  | 0  | 0  | 0  | 0     | 0       | 0  | -    | 0  | 0  | 0  | -     |
| 17           |       | 安永 和樹  | 1 | ■ |   |      | 4   | 2  | 0  | 50.0 | 2.00       | 0  | 0  | 0  | -    | 0  | -     | 1  | 0  | 0  | 0     | 0       | 0  | 0.0  | 0  | 0  | 0  | -     |
| チーム合計        |       |        | 3 |   |   |      | 112 | 33 | 13 | 29.5 | 11.00      | 9  | 2  | 1  | 22.2 | 3  | 1.00  | 61 | 5  | 2  | 0     | 5       | 28 | 18.0 | 65 | 41 | 0  | 63.1  |

※出場セットマーク： ■=スターティングメンバー □=交代選手 L=リベロ

アタック決定率(%) = 得点 ÷ 打数 × 100

アタック決定本数(本) = 得点 ÷ 出場セット数

ブロック決定本数(本) = 得点 ÷ 出場セット数

サーブレシーブ成功率(%) = 成功 ÷ 打数 × 100

サーブ効果率(%) = (ノータッチ × 100 + エース × 80 + 効果 × 25) ÷ 打数

※本票の著作権は、公益財団法人日本バレーボール協会に帰属します。



# B1 試合結果速報

試合番号 **319**

開催日 **2017/02/12**

開催地 **大阪**

第7回西部男子全国6人制バレーボールリーグ総合男女優勝大会

会場：大阪産業大学総合体育館

|             |             |              |      |    |    |       |       |       |   |    |       |
|-------------|-------------|--------------|------|----|----|-------|-------|-------|---|----|-------|
| 観客数： 300    | ジュリー： _____ | チーム          | セット  | 勝点 | 1  | 2     | 3     | 4     | 5 | 合計 |       |
| 開始時間： 11:30 | 主審： 沢田 元    | いわさきBlueWave | 0    | 1  | 21 | 21    | 22    |       |   | 64 |       |
| 終了時間： 12:38 | 副審： 西村 嘉那子  | 福井工業大学       | 3    | 2  | 25 | 25    | 25    |       |   | 75 |       |
| 試合時間： 01:08 | 判定員： 永江 雅之  |              | 試合時間 |    |    | 00:18 | 00:20 | 00:24 |   |    | 01:02 |

**いわさきBlueWave VS 福井工業大学**

| 1set                | 2set          | 3set           | 4set | 5set |       |        |       | 1set     | 2set     | 3set          | 4set           | 5set |
|---------------------|---------------|----------------|------|------|-------|--------|-------|----------|----------|---------------|----------------|------|
| 3 17 15<br>(8) (16) | 3 17 15       | 3 17 15        |      |      | 西 修平  | 監督     | 濱本 一哉 | 12 11 15 | 12 11 15 | 12 11 15      |                |      |
| 1 4 10              | 1 2 10<br>(8) | 1 2 10<br>(16) |      |      | 野口 大貴 | コーチ    | 反保 富和 | 7 1 16   | 7 1 16   | 7 1 16        |                |      |
|                     |               |                |      |      | 1勝3敗  | 通算     | 4勝2敗  | (18)     |          | (18) (3)      |                |      |
|                     | 20-23         | 6-8<br>16-21   |      |      | 5     | 勝点     | 10    |          | 24-21    | 9-14<br>19-20 | 22-19<br>24-22 |      |
|                     |               |                |      |      |       | タイムアウト |       |          |          |               |                |      |

| 評価       | 打数   | 得点  | 失点 | 技術成績 |            |  | 打数 | 得点  | 失点 | 評価 |               |
|----------|------|-----|----|------|------------|--|----|-----|----|----|---------------|
| 決定率(%)   | 37.8 | 82  | 31 | 3    | アタック総数     |  |    | 82  | 45 | 8  | 54.9 決定率(%)   |
| 決定率(%)   | 50.0 | 2   | 1  | 0    | (内バックアタック) |  |    | 7   | 2  | 1  | 28.6 決定率(%)   |
| セット平均(本) | 0.00 | —   | 0  | —    | ブロック       |  |    | —   | 4  | —  | 1.33 セット平均(本) |
| 効果率(%)   | 15.8 | 66  | 4  | 7    | サーブ        |  |    | 73  | 8  | 13 | 17.4 効果率(%)   |
| 成功率(%)   | 53.6 | —   | —  | —    | サーブレシーブ    |  |    | —   | —  | —  | 44.1 成功率(%)   |
| チームフォルト  | 8    | —   | 29 | —    | 相手のミス      |  |    | —   | 18 | —  | 8 チームフォルト     |
|          |      | 148 | 64 | 10   | 合計         |  |    | 155 | 75 | 21 |               |

| いわさきBlueWave | 出場セット |   |   |   |   | アタック |    |    |    |      | (内バックアタック) |    |    |    | ブロック |    | サーブ   |    |    |    |       | サーブレシーブ |    |      |    |    |    |       |  |
|--------------|-------|---|---|---|---|------|----|----|----|------|------------|----|----|----|------|----|-------|----|----|----|-------|---------|----|------|----|----|----|-------|--|
|              | 出場数   | 1 | 2 | 3 | 4 | 5    | 打数 | 得点 | 失点 | 決定率  | セット平均      | 打数 | 得点 | 失点 | 決定率  | 得点 | セット平均 | 打数 | 得点 | 失点 | ノータッチ | エース     | 効果 | 効果率  | 受数 | 成功 | 継続 | 成功率   |  |
| 1 C 山口 祐貴    | 3     | ■ | ■ | ■ |   |      | 21 | 7  | 0  | 33.3 | 2.33       | 0  | 0  | 0  | -    | 0  | -     | 10 | 1  | 3  | 0     | 1       | 2  | 13.0 | 8  | 4  | 0  | 50.0  |  |
| 2 上田 貴志      | 2     |   | ■ | ■ |   |      | 3  | 2  | 0  | 66.7 | 1.00       | 0  | 0  | 0  | -    | 0  | -     | 4  | 0  | 0  | 0     | 0       | 0  | 0.0  | 0  | 0  | 0  | -     |  |
| 3 厚地 研史郎     | 3     | ■ | ■ | ■ |   |      | 29 | 10 | 0  | 34.5 | 3.33       | 0  | 0  | 0  | -    | 0  | -     | 6  | 0  | 0  | 0     | 0       | 2  | 8.3  | 1  | 1  | 0  | 100.0 |  |
| 4 吉原 淳       | 1     | ■ |   |   |   |      | 2  | 1  | 1  | 50.0 | 1.00       | 0  | 0  | 0  | -    | 0  | -     | 4  | 0  | 0  | 0     | 0       | 4  | 25.0 | 0  | 0  | 0  | -     |  |
| 5 L 千々岩 正之   | 3     | L | L | L |   |      | 0  | 0  | 0  | -    | -          | 0  | 0  | 0  | -    | 0  | -     | 0  | 0  | 0  | 0     | 0       | 0  | -    | 21 | 7  | 0  | 33.3  |  |
| 8 中村 文俊      | 2     | □ | □ |   |   |      | 0  | 0  | 0  | -    | -          | 0  | 0  | 0  | -    | 0  | -     | 2  | 0  | 0  | 0     | 0       | 0  | 0.0  | 0  | 0  | 0  | -     |  |
| 10 徳森 翔也     | 3     | ■ | ■ | ■ |   |      | 15 | 6  | 0  | 40.0 | 2.00       | 2  | 1  | 0  | 50.0 | 0  | -     | 10 | 1  | 3  | 0     | 1       | 6  | 23.0 | 25 | 18 | 0  | 72.0  |  |
| 14 牛垣 将平     | 0     |   |   |   |   |      |    |    |    |      |            |    |    |    |      |    |       |    |    |    |       |         |    |      |    |    |    |       |  |
| 15 橋本 有恒     | 3     | ■ | ■ | ■ |   |      | 2  | 1  | 0  | 50.0 | 0.33       | 0  | 0  | 0  | -    | 0  | -     | 13 | 1  | 0  | 0     | 1       | 6  | 17.7 | 1  | 0  | 0  | 0.0   |  |
| 16 西野 大輝     | 2     | □ | □ |   |   |      | 0  | 0  | 0  | -    | -          | 0  | 0  | 0  | -    | 0  | -     | 2  | 0  | 0  | 0     | 0       | 0  | 0.0  | 0  | 0  | 0  | -     |  |
| 17 安永 和樹     | 3     | ■ | ■ | ■ |   |      | 10 | 4  | 2  | 40.0 | 1.33       | 0  | 0  | 0  | -    | 0  | -     | 15 | 1  | 1  | 0     | 1       | 9  | 20.3 | 0  | 0  | 0  | -     |  |
| チーム合計        | 3     |   |   |   |   |      | 82 | 31 | 3  | 37.8 | 10.33      | 2  | 1  | 0  | 50.0 | 0  | -     | 66 | 4  | 7  | 0     | 4       | 29 | 15.8 | 56 | 30 | 0  | 53.6  |  |

| 福井工業大学      | 出場セット |   |   |   |   | アタック |    |    |    |      | (内バックアタック) |    |    |    | ブロック |    | サーブ   |    |    |    |       | サーブレシーブ |    |      |    |    |    |      |  |
|-------------|-------|---|---|---|---|------|----|----|----|------|------------|----|----|----|------|----|-------|----|----|----|-------|---------|----|------|----|----|----|------|--|
|             | 出場数   | 1 | 2 | 3 | 4 | 5    | 打数 | 得点 | 失点 | 決定率  | セット平均      | 打数 | 得点 | 失点 | 決定率  | 得点 | セット平均 | 打数 | 得点 | 失点 | ノータッチ | エース     | 効果 | 効果率  | 受数 | 成功 | 継続 | 成功率  |  |
| 1 畑腰 悠平     | 3     | ■ | ■ | ■ |   |      | 16 | 9  | 0  | 56.3 | 3.00       | 3  | 2  | 0  | 66.7 | 0  | -     | 13 | 3  | 3  | 1     | 2       | 3  | 25.8 | 28 | 15 | 0  | 53.6 |  |
| 2 大野 勇      | 0     |   |   |   |   |      |    |    |    |      |            |    |    |    |      |    |       |    |    |    |       |         |    |      |    |    |    |      |  |
| 3 C 田中 友貴   | 1     |   | □ |   |   |      | 0  | 0  | 0  | -    | -          | 0  | 0  | 0  | -    | 0  | -     | 1  | 0  | 0  | 0     | 0       | 0  | 0.0  | 0  | 0  | 0  | -    |  |
| 4 荒山 透      | 0     |   |   |   |   |      |    |    |    |      |            |    |    |    |      |    |       |    |    |    |       |         |    |      |    |    |    |      |  |
| 5 山口 陽也     | 0     |   |   |   |   |      |    |    |    |      |            |    |    |    |      |    |       |    |    |    |       |         |    |      |    |    |    |      |  |
| 7 的場 圭太郎    | 3     | ■ | ■ | ■ |   |      | 13 | 7  | 3  | 53.8 | 2.33       | 0  | 0  | 0  | -    | 1  | 0.33  | 8  | 0  | 1  | 0     | 0       | 3  | 9.4  | 0  | 0  | 0  | -    |  |
| 10 L 真井 優輝人 | 0     |   |   |   |   |      |    |    |    |      |            |    |    |    |      |    |       |    |    |    |       |         |    |      |    |    |    |      |  |
| 11 高桑 京介    | 3     | ■ | ■ | ■ |   |      | 0  | 0  | 0  | -    | -          | 0  | 0  | 0  | -    | 0  | -     | 11 | 0  | 0  | 0     | 0       | 3  | 6.8  | 0  | 0  | 0  | -    |  |
| 12 野上 晃平    | 3     | ■ | ■ | ■ |   |      | 29 | 14 | 3  | 48.3 | 4.67       | 4  | 0  | 1  | 0.0  | 2  | 0.67  | 12 | 2  | 4  | 1     | 1       | 4  | 23.3 | 0  | 0  | 0  | -    |  |
| 13 L 佐々木 魁成 | 3     | L | L | L |   |      | 0  | 0  | 0  | -    | -          | 0  | 0  | 0  | -    | 0  | -     | 0  | 0  | 0  | 0     | 0       | 0  | -    | 6  | 1  | 0  | 16.7 |  |
| 15 中村 修一    | 3     | ■ | ■ | ■ |   |      | 10 | 5  | 1  | 50.0 | 1.67       | 0  | 0  | 0  | -    | 1  | 0.33  | 16 | 2  | 4  | 2     | 0       | 3  | 17.2 | 0  | 0  | 0  | -    |  |
| 16 高溝 隼吾    | 3     | ■ | ■ | ■ |   |      | 14 | 10 | 1  | 71.4 | 3.33       | 0  | 0  | 0  | -    | 0  | -     | 8  | 0  | 1  | 0     | 0       | 4  | 12.5 | 25 | 10 | 0  | 40.0 |  |
| 17 多保田 宇哉   | 0     |   |   |   |   |      |    |    |    |      |            |    |    |    |      |    |       |    |    |    |       |         |    |      |    |    |    |      |  |
| 18 土田 尚輝    | 2     | □ | □ |   |   |      | 0  | 0  | 0  | -    | -          | 0  | 0  | 0  | -    | 0  | -     | 4  | 1  | 0  | 0     | 1       | 2  | 32.5 | 0  | 0  | 0  | -    |  |
| チーム合計       | 3     |   |   |   |   |      | 82 | 45 | 8  | 54.9 | 15.00      | 7  | 2  | 1  | 28.6 | 4  | 1.33  | 73 | 8  | 13 | 4     | 4       | 22 | 17.4 | 59 | 26 | 0  | 44.1 |  |

※出場セットマーク： ■=スターティングメンバー □=交代選手 L=リベロ

アタック決定率(%) = 得点 ÷ 打数 × 100

アタック決定本数(本) = 得点 ÷ 出場セット数

ブロック決定本数(本) = 得点 ÷ 出場セット数

サーブレシーブ成功率(%) = 成功 ÷ 打数 × 100

サーブ効果率(%) = (ノータッチ × 100 + エース × 80 + 効果 × 25) ÷ 打数

※本票の著作権は、公益財団法人日本バレーボール協会に帰属します。



# B1 試合結果速報

試合番号 **320**

開催日 **2017/02/12**

開催地 **大阪**

第7回西部男子全国6人制バレーボールリーグ総合男女優勝大会

会場：大阪産業大学総合体育館

|             |                |                   |      |    |    |       |       |       |   |    |       |
|-------------|----------------|-------------------|------|----|----|-------|-------|-------|---|----|-------|
| 観客数： 300    | ジュリー： 主審：八木 俊樹 | チーム               | セット  | 勝点 | 1  | 2     | 3     | 4     | 5 | 合計 |       |
| 開始時間： 13:30 | 副審：岩井 好恵       | 東洋アルミFour Seasons | 0    | 1  | 13 | 24    | 30    |       |   | 67 |       |
| 終了時間： 14:41 | 判定員：和佐田 信行     | 福井工業大学            | 3    | 2  | 25 | 26    | 32    |       |   | 83 |       |
| 試合時間： 01:11 |                |                   | 試合時間 |    |    | 00:12 | 00:22 | 00:31 |   |    | 01:05 |

|                   |        |        |      |      |        |        |       |          |          |          |      |      |
|-------------------|--------|--------|------|------|--------|--------|-------|----------|----------|----------|------|------|
| 東洋アルミFour Seasons |        |        |      |      | VS     | 福井工業大学 |       |          |          |          |      |      |
| 1set              | 2set   | 3set   | 4set | 5set | 上原 茂樹  | 監督     | 濱本 一哉 | 1set     | 2set     | 3set     | 4set | 5set |
| 15 2 8            | 15 2 8 | 15 2 8 |      |      | 中野 雄介  | コーチ    | 反保 富和 | 12 11 15 | 12 11 15 | 12 11 15 |      |      |
| 6 5 39            | 6 5 39 | 6 5 39 |      |      | 1勝4敗   | 通算     | 5勝2敗  | 7 1 16   | 7 1 16   | 7 1 16   |      |      |
|                   |        | (18)   |      |      | 6      | 勝点     | 12    | (18)     |          | (18)     |      |      |
| -                 | 23-24  | 6-9    | -    | -    | タイムアウト |        |       | -        | 22-23    | 12-14    | -    | -    |
| -                 | -      | 24-20  | -    | -    |        |        |       | -        | -        | 16-19    | -    | -    |

| 評価       |      | 打数  | 得点 | 失点 | 技術成績       |  |  | 打数  | 得点 | 失点 | 評価   |          |
|----------|------|-----|----|----|------------|--|--|-----|----|----|------|----------|
| 決定率(%)   | 38.0 | 100 | 38 | 10 | アタック総数     |  |  | 122 | 55 | 10 | 45.1 | 決定率(%)   |
| 決定率(%)   | 0.0  | 10  | 0  | 3  | (内バックアタック) |  |  | 17  | 8  | 3  | 47.1 | 決定率(%)   |
| セット平均(本) | 2.00 | -   | 6  | -  | ブロック       |  |  | -   | 4  | -  | 1.33 | セット平均(本) |
| 効果率(%)   | 10.9 | 69  | 2  | 4  | サーブ        |  |  | 81  | 7  | 8  | 17.2 | 効果率(%)   |
| 成功率(%)   | 53.6 | -   | -  | -  | サーブレシーブ    |  |  | -   | -  | -  | 62.5 | 成功率(%)   |
| チームフォルト  | 3    | -   | 21 | -  | 相手のミス      |  |  | -   | 17 | -  | 3    | チームフォルト  |
|          |      | 169 | 67 | 14 | 合計         |  |  | 203 | 83 | 18 |      |          |

| 東洋アルミFour Seasons | 出場セット   |   |   |   |   | アタック |     |    |    |      | (内バックアタック) |    |    |    | ブロック |    | サーブ   |    |    |    |       | サーブレシーブ |    |      |    |    |    |      |  |
|-------------------|---------|---|---|---|---|------|-----|----|----|------|------------|----|----|----|------|----|-------|----|----|----|-------|---------|----|------|----|----|----|------|--|
|                   | 出場数     | 1 | 2 | 3 | 4 | 5    | 打数  | 得点 | 失点 | 決定率  | セット平均      | 打数 | 得点 | 失点 | 決定率  | 得点 | セット平均 | 打数 | 得点 | 失点 | ノータッチ | エース     | 効果 | 効果率  | 受数 | 成功 | 継続 | 成功率  |  |
| 2                 | 大八木 穂   | 3 | ■ | ■ | ■ |      | 47  | 13 | 5  | 27.7 | 4.33       | 10 | 0  | 3  | 0.0  | 2  | 0.67  | 14 | 0  | 0  | 0     | 0       | 9  | 16.1 | 7  | 4  | 0  | 57.1 |  |
| 5                 | 古沢 達郎   | 3 | ■ | ■ | ■ |      | 24  | 11 | 2  | 45.8 | 3.67       | 0  | 0  | 0  | -    | 1  | 0.33  | 11 | 0  | 1  | 0     | 0       | 2  | 4.5  | 18 | 8  | 0  | 44.4 |  |
| 6                 | 穂森 荘一郎  | 3 | ■ | ■ | ■ |      | 0   | 0  | 0  | -    | -          | 0  | 0  | 0  | -    | 0  | -     | 11 | 0  | 1  | 0     | 0       | 4  | 9.1  | 0  | 0  | 0  | -    |  |
| 8                 | 岡崎 孝典   | 3 | ■ | ■ | ■ |      | 9   | 4  | 1  | 44.4 | 1.33       | 0  | 0  | 0  | -    | 0  | -     | 15 | 1  | 0  | 1     | 0       | 4  | 13.3 | 16 | 9  | 0  | 56.3 |  |
| 10                | 志摩 佳克   | 0 |   |   |   |      |     |    |    |      |            |    |    |    |      |    |       |    |    |    |       |         |    |      |    |    |    |      |  |
| 14                | C 半田 靖夫 | 0 |   |   |   |      |     |    |    |      |            |    |    |    |      |    |       |    |    |    |       |         |    |      |    |    |    |      |  |
| 15                | 梅本 光彦   | 3 | ■ | ■ | ■ |      | 17  | 9  | 1  | 52.9 | 3.00       | 0  | 0  | 0  | -    | 3  | 1.00  | 9  | 1  | 1  | 0     | 1       | 0  | 8.9  | 0  | 0  | 0  | -    |  |
| 18                | 森下 直哉   | 1 |   |   | □ |      | 0   | 0  | 0  | -    | -          | 0  | 0  | 0  | -    | 0  | -     | 2  | 0  | 0  | 0     | 0       | 1  | 12.5 | 0  | 0  | 0  | -    |  |
| 22                | 富岡 祥浩   | 0 |   |   |   |      |     |    |    |      |            |    |    |    |      |    |       |    |    |    |       |         |    |      |    |    |    |      |  |
| 39                | 上原 茂樹   | 3 | ■ | ■ | ■ |      | 3   | 1  | 1  | 33.3 | 0.33       | 0  | 0  | 0  | -    | 0  | -     | 7  | 0  | 1  | 0     | 0       | 3  | 10.7 | 24 | 13 | 0  | 54.2 |  |
| 77                | L 中野 雄介 | 3 | L | L | L |      | 0   | 0  | 0  | -    | -          | 0  | 0  | 0  | -    | 0  | -     | 0  | 0  | 0  | 0     | 0       | 0  | -    | 4  | 3  | 0  | 75.0 |  |
| チーム合計             |         | 3 |   |   |   |      | 100 | 38 | 10 | 38.0 | 12.67      | 10 | 0  | 3  | 0.0  | 6  | 2.00  | 69 | 2  | 4  | 1     | 1       | 23 | 10.9 | 69 | 37 | 0  | 53.6 |  |

| 福井工業大学 | 出場セット    |   |   |   |   | アタック |     |    |    |      | (内バックアタック) |    |    |    | ブロック |    | サーブ   |    |    |    |       | サーブレシーブ |    |      |    |    |    |      |  |
|--------|----------|---|---|---|---|------|-----|----|----|------|------------|----|----|----|------|----|-------|----|----|----|-------|---------|----|------|----|----|----|------|--|
|        | 出場数      | 1 | 2 | 3 | 4 | 5    | 打数  | 得点 | 失点 | 決定率  | セット平均      | 打数 | 得点 | 失点 | 決定率  | 得点 | セット平均 | 打数 | 得点 | 失点 | ノータッチ | エース     | 効果 | 効果率  | 受数 | 成功 | 継続 | 成功率  |  |
| 1      | 畑腰 悠平    | 3 | ■ | ■ | ■ |      | 25  | 11 | 3  | 44.0 | 3.67       | 7  | 3  | 1  | 42.9 | 0  | -     | 11 | 1  | 1  | 1     | 0       | 4  | 18.2 | 22 | 15 | 0  | 68.2 |  |
| 2      | 大野 勇     | 0 |   |   |   |      |     |    |    |      |            |    |    |    |      |    |       |    |    |    |       |         |    |      |    |    |    |      |  |
| 3      | C 田中 友貴  | 0 |   |   |   |      |     |    |    |      |            |    |    |    |      |    |       |    |    |    |       |         |    |      |    |    |    |      |  |
| 4      | 荒山 透     | 0 |   |   |   |      |     |    |    |      |            |    |    |    |      |    |       |    |    |    |       |         |    |      |    |    |    |      |  |
| 5      | 山口 陽也    | 0 |   |   |   |      |     |    |    |      |            |    |    |    |      |    |       |    |    |    |       |         |    |      |    |    |    |      |  |
| 7      | 的場 圭太郎   | 3 | ■ | ■ | ■ |      | 12  | 5  | 0  | 41.7 | 1.67       | 0  | 0  | 0  | -    | 0  | -     | 11 | 0  | 0  | 0     | 0       | 7  | 15.9 | 0  | 0  | 0  | -    |  |
| 10     | L 真井 優輝人 | 0 |   |   |   |      |     |    |    |      |            |    |    |    |      |    |       |    |    |    |       |         |    |      |    |    |    |      |  |
| 11     | 高桑 京介    | 3 | ■ | ■ | ■ |      | 3   | 2  | 0  | 66.7 | 0.67       | 0  | 0  | 0  | -    | 0  | -     | 13 | 0  | 0  | 0     | 0       | 6  | 11.5 | 0  | 0  | 0  | -    |  |
| 12     | 野上 晃平    | 3 | ■ | ■ | ■ |      | 47  | 26 | 4  | 55.3 | 8.67       | 10 | 5  | 2  | 50.0 | 1  | 0.33  | 14 | 4  | 4  | 2     | 2       | 4  | 32.9 | 0  | 0  | 0  | -    |  |
| 13     | L 佐々木 魁成 | 3 | L | L | L |      | 0   | 0  | 0  | -    | -          | 0  | 0  | 0  | -    | 0  | -     | 0  | 0  | 0  | 0     | 0       | 0  | -    | 20 | 12 | 0  | 60.0 |  |
| 15     | 中村 修一    | 3 | ■ | ■ | ■ |      | 16  | 6  | 0  | 37.5 | 2.00       | 0  | 0  | 0  | -    | 1  | 0.33  | 9  | 0  | 2  | 0     | 0       | 1  | 2.8  | 0  | 0  | 0  | -    |  |
| 16     | 高溝 隼吾    | 3 | ■ | ■ | ■ |      | 19  | 5  | 3  | 26.3 | 1.67       | 0  | 0  | 0  | -    | 2  | 0.67  | 20 | 2  | 1  | 1     | 1       | 7  | 17.8 | 22 | 13 | 0  | 59.1 |  |
| 17     | 多保田 宇哉   | 0 |   |   |   |      |     |    |    |      |            |    |    |    |      |    |       |    |    |    |       |         |    |      |    |    |    |      |  |
| 18     | 土田 尚輝    | 2 | □ | □ |   |      | 0   | 0  | 0  | -    | -          | 0  | 0  | 0  | -    | 0  | -     | 3  | 0  | 0  | 0     | 0       | 1  | 8.3  | 0  | 0  | 0  | -    |  |
| チーム合計  |          | 3 |   |   |   |      | 122 | 55 | 10 | 45.1 | 18.33      | 17 | 8  | 3  | 47.1 | 4  | 1.33  | 81 | 7  | 8  | 4     | 3       | 30 | 17.2 | 64 | 40 | 0  | 62.5 |  |

※出場マーク： ■=スターティングメンバー □=交代選手 L=リベロ

アタック決定率(%) = 得点 ÷ 打数 × 100

アタック決定本数(本) = 得点 ÷ 出場セット数

ブロック決定本数(本) = 得点 ÷ 出場セット数

サーブレシーブ成功率(%) = 成功 ÷ 打数 × 100

サーブ効果率(%) = (ノータッチ × 100 + エース × 80 + 効果 × 25) ÷ 打数

※本票の著作権は、公益財団法人日本バレーボール協会に帰属します。